

INSTITUTO DE LAS
**MUJERES
REGIAS**

Oficio No. IMMR-1889/2019
25 de enero de 2019

C. Dip. Marco Antonio González Valdez
Presidente de la Mesa Directiva del
H. Congreso del Estado de Nuevo León
LXXV Legislatura
Presente.-

En cumplimiento a lo dispuesto en el artículo 33, fracción III inciso e, de la Ley de Gobierno Municipal del Estado de Nuevo León, le envío un ejemplar del Informe de los Avances de la Gestión Financiera al período de octubre a diciembre de 2018, aprobado por el Consejo Directivo en la sesión ordinaria celebrada el 24 de enero de 2019.

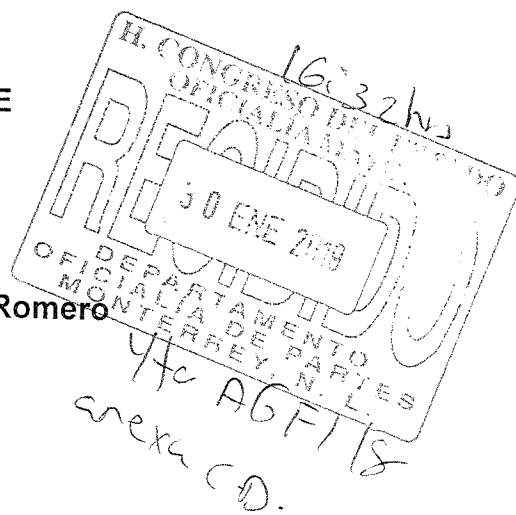
En dicho Informe se incluyen las cifras operadas en el periodo de referencia, integradas en estados e informes financieros y contables como lo establecen los acuerdos del Consejo Nacional de Armonización Contable en cumplimiento a la LGCG.

Asimismo y en cumplimiento a lo dispuesto en el tercer párrafo del artículo 7 de la Ley de Fiscalización Superior del Estado de Nuevo León, se adjunta digitalizada la información antes referida del Instituto Municipal de las Mujeres Regias.

Sin otro particular de momento, aprovecho la ocasión para enviarle un cordial saludo y reiterarle la seguridad de mis más distinguidas consideraciones.

ATENTAMENTE

Lic. Liliana Teresa Muraira Romero
Directora General



c.c.p archivo


INSTITUTO MUNICIPAL DE LAS MUJERES REGIAS

ESTADO DE SITUACION FINANCIERA

Diciembre De 2018 y 2017

Página 1 de 2
Fecha : 22/Ene/2019
Hora : 20:00:14

	2018	2017		2018	2017
ACTIVO			PASIVO		
ACTIVO CIRCULANTE			PASIVO CIRCULANTE		
Efectivo y Equivalentes	8,668,438.41	2,613,278.85	Cuentas por Pagar a Corto Plazo	197,639.13	235,574.02
Derechos a Recibir Efectivo o Equivalentes	334.79	0.00	Documentos por Pagar a Corto Plazo	0.00	0.00
Derechos a Recibir Bienes o Servicios	0.00	0.00	Porción a Corto Plazo de la Deuda Pública a Largo Plazo	0.00	0.00
Inventarios	0.00	0.00	Títulos y Valores a Corto Plazo	0.00	0.00
Almacenes	0.00	0.00	Pasivos Diferidos a Corto Plazo	0.00	0.00
Estimación por Pérdida o Deterioro de Activos Circulantes	0.00	0.00	Fondos y Bienes de Terceros en Garantía y/o Administración a Corto Plazo	0.00	0.00
Otros Activos Circulantes	0.00	0.00	Provisiones a Corto Plazo	0.00	0.00
Otros Pasivos a Corto Plazo	0.00	0.00	Otros Pasivos a Corto Plazo	0.00	0.00
TOTAL DE ACTIVO CIRCULANTE	8,668,773.20	2,613,278.85	TOTAL DE PASIVO CIRCULANTE	197,639.13	235,574.02
ACTIVO NO CIRCULANTE			PASIVO NO CIRCULANTE		
Inversiones Financieras a Largo Plazo	0.00	0.00	Cuentas por Pagar a Largo Plazo	0.00	0.00
Derechos a Recibir Efectivo o Equivalentes a Largo Plazo	0.00	0.00	Documentos por Pagar a Largo Plazo	0.00	0.00
Bienes Inmuebles, Infraestructura y Construcciones en Proceso	1,373,678.31	0.00	Deuda Pública a Largo Plazo	0.00	0.00
Bienes Muebles	3,350,563.82	1,232,078.02	Pasivos Diferidos a Largo Plazo	0.00	0.00
Activos Intangibles	153,932.00	153,932.00	Fondos y Bienes de Terceros en Garantía y/o Administración a Largo Plazo	0.00	0.00
Depreciación, Deterioro y Amortización Acumulada de Bienes	-1,069,059.97	-951,859.30	Provisiones a Largo Plazo	0.00	0.00
Activos Diferidos	0.00	0.00	TOTAL DE PASIVO NO CIRCULANTE	0.00	0.00
Estimación por Pérdida o Deterioro de Activos no Circulantes	0.00	0.00	TOTAL PASIVO:	197,639.13	235,574.02
Otros Activos no Circulantes	0.00	0.00			
TOTAL DE ACTIVO NO CIRCULANTE	3,809,114.16	434,150.72			
TOTAL ACTIVO:	12,477,887.36	3,047,429.57			



	2018	2017
HACIENDA PÚBLICA/PATRIMONIO		
HACIENDA PÚBLICA/PATRIMONIO CONTRIBUIDO		
Aportaciones	0.00	0.00
Donaciones de Capital	0.00	0.00
Actualización de la Hacienda Pública/Patrimonio	0.00	0.00
HACIENDA PÚBLICA/PATRIMONIO GENERADO		
Resultados del Ejercicio (Ahorro/Desahorro)	9,468,392.68	848,958.99
Resultados de Ejercicios Anteriores	2,056,318.27	1,207,359.28
Revalúos	0.00	0.00
Reservas	0.00	0.00
Rectificaciones de Resultados de Ejercicios Anteriores	755,537.28	755,537.28

[Handwritten signature]

HACIENDA PUBLICA/PATRIMONIO

**EXCESO O INSUFICIENCIA EN LA ACTUALIZACION DE LA
HACIENDA PUBLICA/PATRIMONIO**

Resultado por Posición Monetaria	0.00	0.00
Resultado por Tenencia de Activos no Monetarios	0.00	0.00
TOTAL HACIENDA PUBLICA/PATRIMONIO:	12,280,248.23	2,811,855.55

**TOTAL PASIVO Y HACIENDA
PUBLICA/PATRIMONIO:**

12,477,887.36	3,047,429.57
----------------------	---------------------

LIC. LILIANA TERESA MURRAYA ROMERO
DIRECCIÓN GENERAL



"Bajo protesta de decir verdad declaramos que los Estados Financieros y sus notas, son razonablemente correctos y son responsabilidad del emisor"



ESTADO DE ACTIVIDADES

Diciembre De 2018 y 2017

	2018	2017
INGRESOS Y OTROS BENEFICIOS		
INGRESOS DE GESTIÓN		
Impuestos	0.00	0.00
Cuotas y Aportaciones de Seguridad Social	0.00	0.00
Contribuciones de Mejoras	0.00	0.00
Derechos	0.00	0.00
Productos	14,400.00	0.00
Aprovechamientos	0.00	0.00
Ingresos por Venta de Bienes y Prestación de Servicios	0.00	0.00
Ingresos no Comprendidos en Isa Fracciones de la Ley de Ingresos Causados en Ejercicios Fiscales Anteriores Pendiente de Liquidación o Pago (Derogado)	0.00	0.00
	14,400.00	0.00
PARTICIPACIONES, APORTACIONES, CONVENIOS, INCENTIVOS DERIVADOS DE LA COLABORACION FISCAL, FONDOS DISTINTOS DE APORTACIONES, TRANSFERENCIAS, ASIGNACIONES, SUBSIDIOS Y SUB.		
Participaciones, Aportaciones, Convenios, Incentivos Derivados de la Colaboración Fiscal y Fondos Distintos de Aportaciones	0.00	0.00
Transferencias, Asignaciones, Subsidios y Subvenciones, y Pensiones y Jubilaciones	19,751,842.57	7,200,000.00
	19,751,842.57	7,200,000.00
OTROS INGRESOS Y BENEFICIOS		
Ingresos Financieros	0.00	0.00
Incremento por Variación de Inventarios	0.00	0.00
Disminución del Exceso de Estimaciones por Pérdida o Deterioro u Obsolescencia	0.00	0.00
Disminución del Exceso de Provisiones	0.00	0.00
Otros Ingresos y Beneficios Varios	135,742.68	131,685.07
	135,742.68	131,685.07
TOTAL DE INGRESOS Y OTROS BENEFICIOS	19,901,985.25	7,331,685.07
GASTOS Y OTRAS PERDIDAS		
GASTOS DE FUNCIONAMIENTO		
Servicios Personales	4,567,018.17	4,534,587.06
Materiales y Suministros	488,675.13	158,317.42
Servicios Generales	5,098,775.52	1,557,089.00
	10,154,468.82	6,249,993.48
TRANSFERENCIAS, ASIGNACIONES, SUBSIDIOS Y OTRAS AYUDAS		
Transferencias Internas y Asignaciones al Sector Público	0.00	0.00
Transferencias al Resto del Sector Público	0.00	0.00
Subsidios y Subvenciones	0.00	0.00
Ayudas Sociales	0.00	0.00
Pensiones y Jubilaciones	0.00	0.00
Transferencias a Fideicomisos, Mandatos y Contratos Análogos	0.00	0.00
Transferencias a la Seguridad Social	0.00	0.00
Donativos	0.00	0.00
Transferencias al Exterior	0.00	0.00
	0.00	0.00
PARTICIPACIONES Y APORTACIONES		
Participaciones	0.00	0.00
Aportaciones	0.00	0.00
Convenios	0.00	0.00
	0.00	0.00
INTERESES, COMISIONES Y OTROS GASTOS DE LA DEUDA PÚBLICA		
Intereses de la Deuda Pública	0.00	0.00
Comisiones de la Deuda Pública	0.00	0.00
Gastos de la Deuda Pública	0.00	0.00
Costo por Coberturas	0.00	0.00

ESTADO DE ACTIVIDADES

Diciembre De 2018 y 2017

	2018	2017
GASTOS Y OTRAS PERDIDAS		
INTERESES, COMISIONES Y OTROS GASTOS DE LA		
Apoyos Financieros	0.00	0.00
	0.00	0.00
OTROS GASTOS Y PERDIDAS EXTRAORDINARIAS		
Estimaciones, Depreciaciones, Deterioros, Obsolescencia y Amortizaciones	143,381.07	101,047.53
Provisiones	0.00	0.00
Disminución de Inventarios	0.00	0.00
Aumento por Insuficiencia de Estimaciones por Pérdida o Deterioro u Obsolescencia	0.00	0.00
Aumento por Insuficiencia de Provisiones	0.00	0.00
Otros Gastos	135,742.68	131,685.07
	279,123.75	232,732.60
Inversión Pública		
Inversión Pública no Capitalizable	0.00	0.00
	0.00	0.00
TOTAL DE GASTOS Y OTRAS PERDIDAS	10,433,592.57	6,482,726.08
RESULTADOS DEL EJERCICIO (AHORRO/DESAHORRO)	9,468,392.68	848,958.99



LIC. LILIANA TERESA MURAIRA ROMERO
 DIRECCION GENERAL

"Bajo protesta de decir verdad declaramos que los Estados Financieros y sus notas, son razonablemente correctos y son responsabilidad del emisor"

INSTITUTO MUNICIPAL DE LAS MUJERES REGIAS
ESTADO DE VARIACION EN LA HACIENDA PUBLICA
A Diciembre De 2018

CONCEPTO	HACIENDA PUBLICA/PATRIMONIO CONTRIBUIDO	HACIENDA PUBLICA/PATRIMONIO GENERADO DE EJERCICIOS ANTERIORES	HACIENDA PUBLICA/PATRIMONIO GENERADO DEL EJERCICIO	EXCESO O INSUFICIENCIA EN LA ACTUALIZACION DE LA HACIENDA PUBLICA / PATRIMONIO	TOTAL
HACIENDA PUBLICA/PATRIMONIO CONTRIBUIDO 2017					
Aportaciones	0.00	0.00	0.00	0.00	0.00
Donaciones de Capital	0.00	0.00	0.00	0.00	0.00
Actualización de la Hacienda Pública/Patrimonio	0.00	0.00	0.00	0.00	0.00
HACIENDA PÚBLICA/PATRIMONIO GENERADO 2017	0.00	1,962,896.56	848,958.99	0.00	2,811,855.55
Resultados del Ejercicio (Ahorro/Desahorro)	0.00	0.00	848,958.99	0.00	848,958.99
Resultados de Ejercicios Anteriores	0.00	1,207,359.28	0.00	0.00	1,207,359.28
Revalúos	0.00	0.00	0.00	0.00	0.00
Reservas	0.00	0.00	0.00	0.00	0.00
Rectificaciones de Resultados de Ejercicios Anteriores	0.00	755,537.28	0.00	0.00	755,537.28
EXCESO O INSUFICIENCIA EN LA ACTUALIZACION DE LA HACIENDA PUBLICA/PATRIMONIO 2017	0.00	0.00	0.00	0.00	0.00
Resultado por Posición Monetaria	0.00	0.00	0.00	0.00	0.00
Resultado por Tenencia de Activos no Monetarios	0.00	0.00	0.00	0.00	0.00
Hacienda Publica / Patrimonio Neto Final de 2017	0.00	1,962,896.56	848,958.99	0.00	2,811,855.55
HACIENDA PÚBLICA/PATRIMONIO CONTRIBUIDO 2018					
Aportaciones	0.00	0.00	0.00	0.00	0.00
Donaciones de Capital	0.00	0.00	0.00	0.00	0.00
Actualización de la Hacienda Pública/Patrimonio	0.00	0.00	0.00	0.00	0.00
HACIENDA PÚBLICA/PATRIMONIO GENERADO 2018	0.00	2,811,855.55	9,468,392.68	0.00	12,280,248.23
Resultados del Ejercicio (Ahorro/Desahorro)	0.00	0.00	9,468,392.68	0.00	9,468,392.68
Resultados de Ejercicios Anteriores	0.00	2,056,318.27	0.00	0.00	2,056,318.27
Revalúos	0.00	0.00	0.00	0.00	0.00
Reservas	0.00	0.00	0.00	0.00	0.00
Rectificaciones de Resultados de Ejercicios Anteriores	0.00	755,537.28	0.00	0.00	755,537.28
EXCESO O INSUFICIENCIA EN LA ACTUALIZACION DE LA HACIENDA PUBLICA/PATRIMONIO 2018	0.00	0.00	0.00	0.00	0.00
Resultado por Posición Monetaria	0.00	0.00	0.00	0.00	0.00



INSTITUTO MUNICIPAL DE LAS MUJERES REGIAS
ESTADO DE VARIACION EN LA HACIENDA PUBLICA
A Diciembre De 2018

CONCEPTO	HACIENDA PUBLICA/PATRIMONIO CONTRIBUIDO	HACIENDA PUBLICA/PATRIMONIO GENERADO DE EJERCICIOS ANTERIORES	HACIENDA PUBLICA/PATRIMONIO GENERADO DEL EJERCICIO	EXCESO O INSUFICIENCIA EN LA ACTUACION DE LA HACIENDA PUBLICA / PATRIMONIO	TOTAL
EXCESO O INSUFICIENCIA EN LA ACTUALIZACION DE LA HACIENDA PUBLICA / PATRIMONIO 2018	0.00	0.00	0.00	0.00	0.00
Resultado por Tenencia de Activos no Monetarios	0.00	0.00	0.00	0.00	0.00
Hacienda Publica / Patrimonio Neto Final de 2018	0.00	2,811,855.55	9,468,392.68	0.00	12,280,248.23

LIC. LILIANA TERESA MUÑOZ ROMERO
 DIRECCION GENERAL

"Bajo protesta de decir verdad declaramos que los Estados Financieros y sus notas, son razonablemente correctos y son responsabilidad del emisor"

INSTITUTO MUNICIPAL DE LAS MUJERES REGIAS

ESTADO DE CAMBIOS EN LA SITUACION FINANCIERA

A Diciembre De 2018

Página 1 de 2

Fecha : 22/Ene/2019

Hora : 21:35:34

	ORIGEN	APLICACIÓN
ACTIVO		
ACTIVO CIRCULANTE		
Efectivo y Equivalentes	0.00	6,055,159.56
Derechos a Recibir Efectivo o Equivalentes	0.00	334.79
Derechos a Recibir Bienes o Servicios	0.00	0.00
Inventarios	0.00	0.00
Almacenes	0.00	0.00
Estimación por Pérdida o Deterioro de Activos Circulantes	0.00	0.00
Otros Activos Circulantes	0.00	0.00
ACTIVO CIRCULANTE	<u>0.00</u>	<u>6,055,494.35</u>
ACTIVO NO CIRCULANTE		
Inversiones Financieras a Largo Plazo	0.00	0.00
Derechos a Recibir Efectivo o Equivalentes a Largo Plazo	0.00	0.00
Bienes Inmuebles, Infraestructura y Construcciones en Proceso	0.00	1,373,678.31
Bienes Muebles	0.00	2,118,485.80
Activos Intangibles	0.00	0.00
Depreciación, Deterioro y Amortización Acumulada de Bienes	117,200.67	0.00
Activos Diferidos	0.00	0.00
Estimación por Pérdida o Deterioro de Activos no Circulantes	0.00	0.00
Otros Activos no Circulantes	0.00	0.00
ACTIVO NO CIRCULANTE	<u>117,200.67</u>	<u>3,492,164.11</u>
	<u>117,200.67</u>	<u>9,547,658.46</u>
PASIVO		
PASIVO CIRCULANTE		
Cuentas por Pagar a Corto Plazo	0.00	37,934.89
Documentos por Pagar a Corto Plazo	0.00	0.00
Porción a Corto Plazo de la Deuda Pública a Largo Plazo	0.00	0.00
Títulos y Valores a Corto Plazo	0.00	0.00
Pasivos Diferidos a Corto Plazo	0.00	0.00
Fondos y Bienes de Terceros en Garantía y/o Administración a Corto Plazo	0.00	0.00
Provisiones a Corto Plazo	0.00	0.00
Otros Pasivos a Corto Plazo	0.00	0.00
PASIVO CIRCULANTE	<u>0.00</u>	<u>37,934.89</u>
PASIVO NO CIRCULANTE		
Cuentas por Pagar a Largo Plazo	0.00	0.00
Documentos por Pagar a Largo Plazo	0.00	0.00



INSTITUTO MUNICIPAL DE LAS MUJERES REGIAS

ESTADO DE CAMBIOS EN LA SITUACION FINANCIERA

A Diciembre De 2018

Página 2 de 2

Fecha : 22/Ene/2019

Hora : 21:35:34

	ORIGEN	APLICACIÓN
PASIVO		
PASIVO NO CIRCULANTE		
Deuda Pública a Largo Plazo	0.00	0.00
Pasivos Diferidos a Largo Plazo	0.00	0.00
Fondos y Bienes de Terceros en Garantía y/o Administración a Largo Plazo	0.00	0.00
Provisiones a Largo Plazo	0.00	0.00
PASIVO NO CIRCULANTE	<u>0.00</u>	<u>0.00</u>
	0.00	37,934.89
HACIENDA PUBLICA/PATRIMONIO		
HACIENDA PÚBLICA/PATRIMONIO CONTRIBUIDO		
Aportaciones	0.00	0.00
Donaciones de Capital	0.00	0.00
Actualización de la Hacienda Pública/Patrimonio	0.00	0.00
HACIENDA PÚBLICA/PATRIMONIO CONTRIBUIDO	<u>0.00</u>	<u>0.00</u>
HACIENDA PÚBLICA/PATRIMONIO GENERADO		
Resultados del Ejercicio (Ahorro/Desahorro)	8,619,433.69	0.00
Resultados de Ejercicios Anteriores	848,958.99	0.00
Revalúos	0.00	0.00
Reservas	0.00	0.00
Rectificaciones de Resultados de Ejercicios Anteriores	0.00	0.00
HACIENDA PÚBLICA/PATRIMONIO GENERADO	<u>9,468,392.68</u>	<u>0.00</u>
EXCESO O INSUFICIENCIA EN LA ACTUALIZACION DE LA HACIENDA PUBLICA/PATRIMONIO		
Resultado por Posición Monetaria	0.00	0.00
Resultado por Tenencia de Activos no Monetarios	0.00	0.00
EXCESO O INSUFICIENCIA EN LA ACTUALIZACION DE LA HACIENDA PUBLICA/PATRIMONIO	<u>0.00</u>	<u>0.00</u>
	9,468,392.68	0.00
SUMAS IGUALES	<u>9,585,593.35</u>	<u>9,585,593.35</u>



LIC. LILIANA TERESA MURAIRA ROMERO
DIRECCION GENERAL

"Bajo protesta de decir verdad declaramos que los Estados Financieros y sus notas son razonablemente correctos y son responsabilidad del emisor"

INSTITUTO MUNICIPAL DE LAS MUJERES REGIAS
ESTADO DE FLUJO DE EFECTIVO
AL 31 DE DICIEMBRE DE 2018 Y 2017

Página: 1
 Fecha: 09-12-2018
 Hora: 10:18:28 PM

RFC IMM100301HH1

Descripción	31 DE DICIEMBRE	
	2018	2017
FLUJOS DE EFECTIVO DE LAS ACTIVIDADES DE GESTIÓN		
ORIGEN		
IMPUESTOS		
CUOTAS Y APORTACIONES DE SEGURIDAD SOCIAL		
DERECHOS		
PRODUCTOS		
APROVECHAMIENTOS	14,400	-
PARTICIPACIONES Y APORTACIONES	-	-
TRANSFERENCIAS, ASIGNACIONES, SUBSIDIOS Y OTRAS AYUDAS	19,751,843	7,200,000
SUBSIDIOS Y SUBVENCIONES	-	-
OTROS INGRESOS Y BENEFICIOS VARIOS	-	-
	19,766,243	7,200,000
APLICACIÓN		
SERVICIOS PERSONALES	4,567,018	4,534,587
MATERIALES Y SUMINISTROS	488,675	158,317
SERVICIOS GENERALES	5,098,776	1,557,089
TRANSFERENCIAS AL RESTO DEL SECTOR PÚBLICO	-	-
AYUDAS SOCIALES	-	-
INTERESES DE LA DEUDA PÚBLICA	-	-
OTROS GASTOS	-	-
	10,154,469	6,249,993
FLUJOS NETOS DE EFECTIVO POR ACTIVIDADES DE OPERACIÓN	9,611,774	950,007
FLUJOS DE EFECTIVO DE LAS ACTIVIDADES DE INVERSIÓN		
APLICACIÓN		
BIENES INMUEBLES, INFRAESTRUCTURA Y CONSTRUCCIONES EN PROCESO	1,373,678	-
BIENES MUEBLES	2,144,666	-
OTRAS APLICACIONES DE INVERSIÓN	-	-
	3,518,345	-
FLUJOS NETOS DE EFECTIVO POR ACTIVIDADES DE INVERSIÓN	-	-
FLUJOS DE EFECTIVO DE LAS ACTIVIDADES DE FINANCIAMIENTO		
ORIGEN		
ENDEUDAMIENTO NETO	-	-
OTROS ORÍGENES DE FINANCIAMIENTO	-	-
	-	-

APLICACIÓN

SERVICIOS DE LA DEUDA

OTRAS APLICACIONES DE FINANCIAMIENTO

	38,270	-
	<u>38,270</u>	<u>2,969</u>

FLUJOS NETOS DE EFECTIVO POR ACTIVIDADES DE FINANCIAMIENTO

-	38,270	-
	<u>38,270</u>	<u>2,969</u>

INCREMENTO/DISMINUCIÓN NETA EN EL EFECTIVO

6,055,160	947,037
-----------	---------

EFECTIVO Y EQUIVALENTES AL EFECTIVO AL INICIO DEL EJERCICIO


2,613,279	1,666,242
-----------	-----------

EFECTIVO Y EQUIVALENTES AL EFECTIVO AL FINAL DEL EJERCICIO

<u>8,668,438</u>	<u>2,613,279</u>
------------------	------------------

Powered by FYFCON

“Bajo protesta de decir verdad declaramos que los Estados Financieros y sus notas, son razonablemente correctos y son responsabilidad del emisor”



LIC. LILIANA TERESA MURAIRA ROMERO
DIRECTORA GENERAL

	SALDO INICIAL	CARGOS DEL PERIODO	ABONOS DEL PERIODO	SALDO FINAL	VARACIÓN DEL PERIODO
ACTIVO					
ACTIVO CIRCULANTE					
Efectivo y Equivalentes	2,613,278.85	20,434,052.35	14,378,892.79	8,658,438.41	6,055,159.56
Derechos a Recibir Efectivo o Equivalentes	0.00	20,520,655.76	20,520,320.97	334.79	334.79
Derechos a Recibir Bienes o Servicios	0.00	0.00	0.00	0.00	0.00
Inventarios	0.00	0.00	0.00	0.00	0.00
Almacenes	0.00	0.00	0.00	0.00	0.00
Estimación por Pérdida o Deterioro de Activos Circulantes	0.00	0.00	0.00	0.00	0.00
Otros Activos Circulantes	0.00	0.00	0.00	0.00	0.00
ACTIVO NO CIRCULANTE	2,613,278.85	40,954,708.11	34,899,213.76	8,668,773.20	6,055,494.35
Inversiones Financieras a Largo Plazo	0.00	0.00	0.00	0.00	0.00
Derechos a Recibir Efectivo o Equivalentes a Largo Plazo	0.00	0.00	0.00	0.00	0.00
Bienes Inmuebles, Infraestructura y Construcciones en Proceso	0.00	1,373,678.31	0.00	1,373,678.31	1,373,678.31
Bienes Muebles	1,232,078.02	2,144,666.20	26,180.40	3,350,563.82	2,118,485.80
Activos Intangibles	153,932.00	0.00	0.00	153,932.00	0.00
Depreciación, Deterioro y Amortización Acumulada de Bienes	-951,859.30	26,180.40	143,381.07	-1,069,059.97	-117,200.67
Activos Diferidos	0.00	0.00	0.00	0.00	0.00
Estimación por Pérdida o Deterioro de Activos no Circulantes	0.00	0.00	0.00	0.00	0.00
Otros Activos no Circulantes	0.00	0.00	0.00	0.00	0.00
TOTAL ACTIVO:	3,047,429.57	44,499,233.02	35,068,775.23	12,477,887.36	9,430,457.79
	434,150.72	3,544,524.91	169,561.47	3,809,114.16	3,374,963.44


LIC. LILIANA TERESA MURRAYA ROMERO
DIRECCION GENERAL

"Bajo protesta de decir verdad declaramos que los Estados Financieros y sus notas, son razonablemente correctos y son responsabilidad del emisor"

INSTITUTO MUNICIPAL DE LAS MUJERES REGIAS
 ESTADO ANALITICO DE LA DEUDA Y OTROS PASIVOS

A Diciembre De 2018

DENOMINACIÓN DE LAS DEUDAS	MONEDA DE CONTRATACIÓN	INSTITUCIÓN Ó PAIS ACREEDOR	SALDO INICIAL DEL PERIODO	SALDO FINAL DEL PERIODO
DEUDA PÚBLICA				
CORTO PLAZO				
Deuda Interna				
Instituciones de Crédito				
Títulos y Valores				
Arrendamientos Financieros				
Deuda Externa				
Organismos Financieros Internacionales				
Deuda Bilateral				
Títulos y Valores				
Arrendamientos Financieros				
Sub Total Corto Plazo:				
LARGO PLAZO				
Deuda Interna				
Instituciones de Crédito				
Títulos y Valores				
Arrendamientos Financieros				
Deuda Externa				
Organismos Financieros Internacionales				
Deuda Bilateral				
Títulos y Valores				
Arrendamientos Financieros				
Sub Total Largo Plazo:				
Otros Pasivos			235,574.02	197,639.13
Total Deuda y Otros Pasivos			235,574.02	197,639.13


 LIC. LILIANA TERESA MURAIRA ROMERO
 DIRECCION GENERAL

"Bajo protesta de decir verdad declaramos que los Estados Financieros y sus notas, son razonablemente correctos y son responsabilidad del emisor"

INSTITUTO MUNICIPAL DE LAS MUJERES REGIAS
NOTAS A LOS ESTADOS FINANCIEROS AL 31 DE DICIEMBRE DE 2018 Y 2017
(CIFRAS EN PESOS)

En cumplimiento a lo dispuesto en los artículos 46 y 49 de la Ley General de Contabilidad Gubernamental, **El Instituto Municipal de las Mujeres Regias** presenta las notas a los estados financieros cuyos rubros así lo requieren, atendiendo en todo momento a los postulados de revelación suficiente e importancia relativa, a fin de que la información sea de mayor utilidad para los usuarios.

A continuación, se presentan los tres tipos de notas que acompañan a los estados financieros:

- a) Notas de desglose,
- b) Notas de memoria (cuentas de orden), y
- c) Notas de gestión administrativa.

a) NOTAS DE DESGLOSE

D) NOTAS AL ESTADO DE SITUACIÓN FINANCIERA

Activo

1. Efectivo y Equivalentes

	2018	2017
Efectivo e Inversiones		
Afirme Gasto Corriente	\$ 3,084,621	\$ 2,613,279
Afirme AVG	5,583,818	-
	\$ 8,668,438	\$ 2,613,279

2. Derecho a Recibir Efectivo y Equivalentes

	2018	2017
Cuentas por Cobrar a Corto Plazo		
Subsidio al Empleo	\$ 335	\$ -
	\$ 335	\$ -

3. Bienes Muebles

	2018	2017
Bienes Inmuebles, Infraestructura y Construcciones en Proceso		
Instalaciones y Equipamiento en Construcciones en Proceso	\$ 1,373,678	\$ -
	\$ 1,373,678	\$ -

	2018	2017
Bienes Muebles		
Muebles de oficina y estantería	\$ 221,414	\$ 143,030
Muebles excepto de oficina y estantería	71,987	20,207
Equipo de computo y de tecnologías de la información	412,615	229,714
Otros mobiliarios y equipos de comunicación	75,207	61,259
Equipos y aparatos audiovisuales	43,155	8,907
Cámaras fotográficas y de video	34,118	2,650
Vehículos y equipo terrestre	2,439,558	733,300
Herramientas y maquina-herramienta	33,011	33,011
Otros Equipos	19,498	-
	3,350,564	1,232,078
Activos Intangibles		
Software	153,932	153,932
	153,932	153,932
Depreciación Acumulada	1,069,060	951,859
	\$ 2,435,436	\$ 434,151

Pasivo

4. Cuentas por Pagar a Corto Plazo

	2018	2017
Retenciones y Contribuciones por Pagar a Corto Plazo	\$ 197,639	\$ 235,574
	\$ 197,639	\$ 235,574

II) NOTAS AL ESTADO DE ACTIVIDADES

Ingresos de Gestión

5. Aportaciones

	2018	2017
Participaciones y Aportaciones Municipales	\$ 7,700,000	\$ 7,000,000
Aportaciones del Gobierno Estatal	12,051,843	-
Transferencias, Asignaciones, Subsidios Instituto Nacional de las Mujeres	-	200,000
	\$ 19,751,843	\$ 7,200,000

El Municipio de Monterrey aprobó dentro de su presupuesto anual de egresos para el ejercicio 2018, un importe de \$7,700,000 que corresponden al subsidio otorgado para la operación y funcionamiento del Instituto de las Mujeres de Regias, el cual se constituye como presupuesto de ingresos de dicha Organización para el ejercicio 2018.

El día 15 del mes de Diciembre de 2017, en la Trigésima Séptima Sesión Ordinaria del Consejo Directivo del Instituto Municipal de las Mujeres Regias se aprobó el presupuesto de egresos

correspondiente al ejercicio 2018 por un monto de \$15'000,000, publicado en el Periódico Oficial del Estado Número 158 Tomo II del día 25 de Diciembre de 2017.

Posteriormente, con Fecha 23 de Enero de 2018, el Consejo Directivo del Instituto Municipal de las Mujeres Regias en la Sesión Ordinaria Núm. XXXVIII, aprobó la primera modificación del presupuesto de egresos correspondiente al ejercicio 2018 por \$10'077,704.83, mismo que se publicó en el Periódico Oficial del Estado Núm. 15 del día 02 de Febrero de 2018.

En el mes de Julio del presente, se somete ante el Consejo Directivo del Instituto Municipal de las Mujeres Regias la Segunda Modificación al presupuesto de egresos, derivado de traspasos internos ente cuentas, sin que esto represente aumento o disminución al mismo, siendo autorizado por un total de \$10'077,704.83, y publicado en el Periódico Oficial del Estado Núm. 94 del día 27 de Julio de 2018.

El 29 de Agosto de 2018, se publica la Tercera Modificación del presupuesto de egresos producto de un incremento de \$12'051,842.57 provenientes de una Aportación de Gobierno del Estado de Nuevo León, atreves del Municipio de Monterrey, para la Atención a la Alerta de la Violencia de Genero, mismo que fue autorizado por el Consejo Directivo del Instituto Municipal de las Mujeres Regias.

El 31 de Octubre de 2018 se Publica la Cuarta Modificación al Presupuesto de Egresos por la Cantidad de \$12'129,547.40, Periódico Oficial del Estado Núm. 135.

El Consejo Directivo del Instituto Municipal de las Mujeres Regias, autorizo en al mes de Diciembre, la Quinta Modificación al Presupuesto de Egresos 2018, la cual se publicó el día 24 de diciembre en el Periódico Oficial del Estado,

Gastos y Otras Pérdidas:

6. Gastos de Funcionamiento

	2018	2017
Servicios Personales		
Sueldo Base al Personal Permanente	\$ 3,554,805	\$ 3,662,500
Sueldo Base al Personal Transitorio	162,000	-
Remuneraciones Adicionales y Especiales	746,136	756,664
Otras prestaciones Sociales y Económicas	104,077	115,423
	\$ 4,567,018	\$ 4,534,587
Materiales y Suministros		
Materiales de Administración, Emisión de Documentos y Artículos Oficiales	\$ 263,880	\$ 35,928
Alimentos y Utensilios	97,657	2,000
Combustibles, Lubricantes y Aditivos	125,000	120,000
Refacciones y Accesorios Menores	2,138	389
	\$ 488,675	\$ 158,317
Servicios Generales		
Servicios Básicos	8,281	\$ 8,095
Servicios Profesionales, Científicos y Técnicos y Otros Servicios	1,861,840	389,000
Servicios Financieros, Bancarios y Comerciales	125,155	40,926
Servicios de Instalación, Reparación, Mantenimiento y Conservación	251,131	42,985
Servicios de Traslado y Viáticos	1,471,614	7,301
Servicios Oficiales	1,365,572	1,054,485
Otros Servicios Generales	15,184	14,296
	5,098,776	\$ 1,557,089

	2018	2017
Otros Gastos y Perdidas Extraordinarias		
Estimaciones, Depreciaciones, Deterioros, Obsolescencia y Amortizaciones	143,381	101,048
Otros Gastos	135,743	131,685
	279,124	232,733
Total Gastos de Funcionamiento	10,443,593	\$ 6,249,993

Los conceptos de gasto reconocidos por el Instituto de Las Mujeres Regias se apegan en todo momento al Clasificador por Tipo de Gasto y al Clasificador por Objeto de Gasto, así como a sus descripciones generales. Estos clasificadores son resultados de los Acuerdos emitidos por el Consejo Nacional de Armonización Contable (CONAC) y publicados en su Sitio Web Oficial.

III) NOTAS AL ESTADO DE FLUJOS DE EFECTIVO

Efectivo y equivalentes

7. Análisis de los saldos inicial y final

	2018		2017	
	Saldo Inicial	Saldo Final	Saldo Inicial	Saldo Final
Bancos	2,613,279	8,668,438	1,666,242	2,613,279
	\$ 2,613,279	\$ 8,668,438	\$ 1,666,242	\$ 2,613,279

8. Detalle de la Inversión

Durante el ejercicio 2018 se han realizado las siguientes adquisiciones de bienes muebles:

	2018	Municipales	Estatales	%
Bienes Muebles				
Muebles de oficina y estantería	\$ 78,384		\$ 78,384	100%
Muebles excepto de oficina y estantería	51,780		51,780	100%
Equipo de computo y de tecnologías de la información	182,901		182,901	100%
Otros mobiliarios y equipos de comunicación	13,948		13,948	100%
Equipos y aparatos audiovisuales	34,248		34,248	100%
Cámaras fotográficas y de video	31,468		31,468	100%
Vehículos y equipo terrestre	1,706,258	555,170	1,151,088	100%
Otros Equipos	19,498		19,498	100%
	2,118,486	555,170	1,563,316	

IV) NOTAS AL ESTADO DE VARIACIONES EN LA HACIENDA PÚBLICA

Resultado de Ejercicios Anteriores

9. Cambios en Políticas Contables

En virtud de los trabajos de adopción de la nueva Ley General de Contabilidad Gubernamental, los Entes Públicos deben modificar sus políticas de registro contable, migrando de Contabilidad de Flujo de Efectivo a Contabilidad Acumulativa, por tanto, el Instituto a partir del Ejercicio Fiscal de 2015, registra, entre otras, las Cuentas por Cobrar y por Pagar, a favor y a cargo del mismo, algunas provisiones en materia salarial principalmente, Los Bienes Muebles, Inmuebles e Intangibles, así como su depreciación y Amortización, Estos cambios produjeron ajustes contra las cuentas de Resultados de Ejercicios Anterior, a fin de reconocer los saldos a la fecha de las cuentas de balance creadas para el control de los conceptos mencionados anteriormente.

V) CONCILIACIÓN ENTRE LOS INGRESOS PRESUPUESTARIOS Y CONTABLES, ASÍ COMO ENTRE LOS EGRESOS PRESUPUESTARIOS Y LOS GASTOS CONTABLES

10. Conciliación entre los Ingresos Presupuestales y Contables

La conciliación se presenta atendiendo a lo dispuesto por el Acuerdo por el que se emite el formato de conciliación entre los ingresos presupuestarios y contables, así como entre los egresos presupuestarios y los gastos contables

1	Total de Ingresos Presupuestales		\$ 19,766,243
3	Más: Ingresos no Presupuestales		\$ 135,743
	Subsidio de Impuesto Sobre Nomina	\$ 135,743	
4	Total del Gasto Contable		\$ 19,901,985

11. Conciliación entre los Egresos Presupuestales y los Gastos Contables

1	Total de Egresos Presupuestales		\$ 12,272,955
2	Menos: Egresos Presupuestales no Contables		\$ 2,118,486
	Adquisición de bienes muebles	\$ 2,118,486	
3	Más: Gastos Contables no Presupuestales		\$ 279,124
	Estimaciones, Depreciaciones, Deterioros, Obsolescencia y Amortizaciones	\$ 143,381	
	Otros Gastos	135,743	
4	Total del Gasto Contable		\$ 10,433,593

b) NOTAS DE MEMORIA (CUENTAS DE ORDEN)

Las cuentas de orden se utilizan para registrar movimientos de valores que no afecten o modifiquen el balance del ente contable, sin embargo, su incorporación en libros es necesaria con fines de recordatorio contable, de control y en general sobre los aspectos administrativos, o bien, para consignar sus derechos o responsabilidades contingentes que puedan, o no, presentarse en el futuro.

Las cuentas que se manejan para efectos de estas Notas son las siguientes:

12. Cuentas de Orden Contables y Presupuestarias:

CUENTAS DE ORDEN PRESUPUESTARIAS
Ley de Ingresos
Ley de Ingresos Estimada
Ley de Ingresos por Ejecutar
Modificaciones a la Ley de Ingresos Estimada
Ley de Ingresos Devengada
Ley de Ingresos Recaudada
Presupuesto de Egresos
Presupuesto de Egresos Aprobado
Presupuesto de Egresos por Ejercer
Modificaciones al Ppto. de Egresos Aprobado
Presupuesto de Egresos Comprometido
Presupuesto de Egresos Devengado
Presupuesto de Egresos Ejercido
Presupuesto de Egresos Pagado

Por la naturaleza del Ente, a la fecha no ha sido necesaria la creación de cuentas de Orden Contables.

La operación y resultados de las Cuentas de Orden Presupuestales, se presenta a detalle en la elaboración de los Estados Financieros Presupuestales, por lo que en esta nota solo se incluyen los Nombres y Clasificaciones de las Cuentas creadas.

c) NOTAS DE GESTIÓN ADMINISTRATIVA

13. Introducción

Los Estados Financieros del Instituto Municipal de las Mujeres Regias, proveen de información financiera a los principales usuarios de esta, al Congreso y a los ciudadanos.

El objetivo del presente documento es la revelación del contexto y de los aspectos económicos-financieros más relevantes que influyeron en las decisiones del período, y que son considerados en la elaboración de los estados financieros para la mayor comprensión de estos y sus particularidades.

De esta manera, se informa y explica la respuesta del Ente a las condiciones relacionadas con la información financiera de cada período de gestión; además, de exponer aquellas políticas que podrían afectar la toma de decisiones en períodos posteriores.

14. Panorama Económico y Financiero

El Instituto Municipal de las Mujeres Regias, opera con recursos provenientes del Gobierno Municipal de Monterrey, por lo que sus ingresos dependen de la Autorización de Entes externos, es decir, el Instituto, no genera ingresos propios para sufragar sus programas de trabajo, por lo que está condicionada en su totalidad a las condiciones económicas y financieras que impongan o afecten al Presupuesto de Egresos Municipal, aprobados por el Congreso.

15. Autorización e Historia

Mediante la expedición del Decreto 39 del H. Congreso del Estado de Nuevo León, publicado en el Periódico Oficial del Estado de Nuevo León en fecha 01 de Enero de 2010, se Autoriza la creación del Instituto Municipal de las Mujeres Regias.

16. Organización y Objeto Social

El objeto de creación del Instituto es el desarrollo de la mujer para lograr incrementar su integración y participación plena y eficaz en la vida económica, laboral, política, cultural, científica y social, y en general, en todos los ámbitos de la vida, buscando con ello la equidad de género.

17. Bases de Preparación de los Estados Financieros

El 31 de diciembre de 2008 fue publicada en el Diario Oficial de la Federación la Ley General de Contabilidad Gubernamental (Ley de Contabilidad), que tiene como objeto establecer los criterios generales que regirán la Contabilidad Gubernamental y la emisión de información financiera de los entes públicos, con el fin de lograr su adecuada armonización, para facilitar a los entes públicos el registro y la fiscalización de los activos, pasivos, ingresos y gastos y, en general, contribuir a medir la eficacia, economía y eficiencia del gasto e ingreso públicos.

La Ley de Contabilidad es de observancia obligatoria para los poderes Ejecutivo, Legislativo y Judicial de la Federación, entidades federativas; los ayuntamientos de los municipios; los órganos político-administrativos de las demarcaciones territoriales del Distrito Federal; las entidades de la administración pública paraestatal, ya sean federales, estatales o municipales y los órganos autónomos federales y estatales.

Los entes públicos deberán generar y presentar periódicamente, conforme con lo establecido en la Ley General de Contabilidad Gubernamental y las resoluciones del CONAC, los siguientes estados e información contable:

ANEXOS:

- Estado de Situación Financiera.
- Estado de Actividades.
- Estado de Variaciones en la Hacienda Pública/Patrimonio.
- Estado de Flujo de Efectivo.
- Estado Analítico de Activo.
- Estado Analítico de la Deuda y Otros Pasivos.
- Informe sobre Pasivos Contingentes (No aplicable).
- Estado Analítico de Ingresos
- Estado sobre el Ejercicio del Presupuesto por ente público/ramo o dependencia.
- Estado sobre el Ejercicio del Presupuesto por ente público/capítulo del gasto
- Estado sobre el Ejercicio del Presupuesto por ramo o dependencia/unidad responsable.
- Estado sobre el Ejercicio del Presupuesto por ramo o dependencia/unidad responsable/capítulo y concepto del gasto.
- Notas a los Estados Financieros.
- Informes de la Ley de Disciplina Financiera

18. Políticas de Contabilidad Significativas

De conformidad con los artículos 46 y 49 de la Ley General de Contabilidad Gubernamental se acompañan las notas a los estados contables teniendo presente los Postulados de Revelación Suficiente e Importancia Relativa, con la finalidad que la información sea de mayor utilidad para los usuarios.

Las principales políticas contables seguidas por Instituto son las siguientes:

a) ***Efectivo y equivalentes de efectivo.***

Consisten principalmente en depósitos bancarios en cuentas de cheques e inversiones en valores a corto plazo, de gran liquidez, fácilmente convertibles en efectivo y sujetos a riesgos poco significativos de cambios en valor. El efectivo se presenta a valor nominal.

b) ***Bienes Muebles***

El plazo establecido por la Ley para la incorporación del Activo Fijo a los registros contables es el 31 de Diciembre de 2015.

Al cierre del presente ejercicio cada partida que integra los Bienes Muebles se registró al costo de adquisición, y la depreciación es calculada considerando el costo de adquisición del activo depreciable o amortizable, menos su valor de desecho, entre los años correspondientes a su vida útil o su vida económica.

registrándose en los gastos del período, con el objetivo de conocer el gasto patrimonial por el servicio que está dando el activo, lo cual redundará en una estimación adecuada de la utilidad en un ente público lucrativo o del costo de operación en un ente público con fines exclusivamente gubernamentales o sin fines de lucro, y en una cuenta complementaria de activo como depreciación o amortización acumulada, a efecto de poder determinar el valor neto o el monto por depreciar o amortizar restante.

Cálculo de la depreciación o amortización:

Costo de adquisición del activo depreciable o amortizable (Menos) Valor de deshecho
Vida Útil

1) Costo de adquisición: Es el monto pagado de efectivo o equivalentes por un activo o servicio al momento de su adquisición.

2) Valor de desecho: Es la mejor estimación del valor que tendrá el activo en la fecha en la que dejará de ser útil para el ente público. Esta fecha es la del fin de su vida útil, o la del fin de su vida económica y si no se puede determinar es igual a cero.

3) Vida útil de un activo: Es el período durante el que se espera utilizar el activo por parte del ente público.

c) ***Obligaciones laborales al retiro.***

De acuerdo con la Ley Federal del Trabajo, el Instituto proporciona pagos por prima de antigüedad a sus empleados, estos pagos consisten en un pago único equivalente a doce días de salario por cada año de servicio (el salario corresponde al último salario diario, limitado al doble del salario mínimo del área geográfica que corresponda), a todos los empleados con 15 años o más de servicio o menos, si es por despido involuntario.

Al 31 de Diciembre de 2018 no se tiene creada ninguna provisión por este concepto, por lo que dicha obligación laboral se carga a gastos cuando se toma la decisión de pagarla. Sin embargo, se estima que es poco importante con relación a los estados financieros.

d) ***Reconocimiento de ingresos.***

Los ingresos por aportaciones municipales se reconocen cuando se devengan.

e) ***Reconocimiento de gastos.***

Los gastos se reconocen cuando se devengan.

f) ***Patrimonio.***

Las aportaciones recibidas en el período por parte del Gobierno del Municipal se presentan clasificadas en el patrimonio no restringido.

g) **Reconocimiento de los efectos de la inflación en la información financiera.**

Conforme al boletín B-10 de la Consejo Mexicano para la Investigación y Desarrollo de Normas de Información Financiera, A.C. (CINIF), El Instituto Municipal de las Mujeres Regias actualizará sus estados financieros en términos de poder adquisitivo de la moneda del último ejercicio, utilizando el Índice Nacional de Precios al Consumidor (INPC).

Hasta el Cuarto Trimestre del 2018 se operó con un entorno económico no inflacionario.

El Instituto Municipal de las Mujeres Regias no es sujeto del Impuesto Sobre la Renta (ISR), por ser organismo público descentralizado del Municipio de Monterrey.

La Ley del Impuesto Sobre la Renta establece que estos organismos sólo tendrán la obligación de retener y enterar el impuesto cuando hagan pagos a terceros, así como de exigir documentación que reúna requisitos fiscales, en los términos de esa Ley.

19. Reporte Analítico del Activo

De conformidad con las Principales Reglas de Registro y Valoración del Patrimonio (Elementos Generales) publicadas en el Diario Oficial de la Federación (DOF) el 27 de diciembre de 2010 y con las Reglas Específicas del Registro y Valoración del Patrimonio publicadas en el DOF el 13 de diciembre de 2011, la estimación de la vida útil de un bien será una cuestión de criterio basada en la experiencia que el Instituto tenga con activos similares o de la aplicación.

En base a lo anterior, los parámetros de vida útil o porcentajes de depreciación, deterioro o amortización utilizados en los diferentes tipos de activos son los siguientes:

Concepto	Años de vida útil	% de depreciación anual
Muebles de Oficina y Estantería	10	10
Muebles, Excepto De Oficina Y Estantería	10	10
Equipo de Cómputo y de Tecnologías de la Información	3	33.3
Equipos y Aparatos Audiovisuales	3	33.3
Cámaras Fotográficas y de Video	3	33.3
Automóviles y Equipo Terrestre	5	20
Sistemas de Aire Acondicionado, Calefacción y de Refrigeración Industrial y Comercial	10	10
Equipo de Comunicación y Telecomunicación	10	10
Equipos de Generación Eléctrica, Aparatos y Accesorios Eléctricos	10	10
Herramientas y Máquinas-Herramienta	10	10


Concepto	Años de vida útil	% de depreciación anual
Equipo de Laboratorio	5	20
Otros Equipos	10	10

20. Responsabilidad Sobre la Presentación Razonable de la Información Contable


La Información Contable y Presupuestal, está firmada en cada página de los Informes con la siguiente leyenda:

“Bajo protesta de decir verdad declaramos que los Estados Financieros y sus notas, son razonablemente correctos y son responsabilidad del emisor”.

Lo anterior, no será aplicable para la información contable consolidada.



Lic. Liliana Teresa Muraira Romero
Directora General



Lic. Aidee Nohemí Cantú Rendón
Coordinadora Administrativa

INSTITUTO MUNICIPAL DE LAS MUJERES REGIAS
ESTADO ANALITICO DE INGRESOS
De Enero a Diciembre Del 2018

Rubro de Ingresos	ESTIMADO 1	AMPLIACIONES/ (REDUCCIONES) 2	INGRESOS			DIFERENCIA 6=(5-1)
			MODIFICADO 3=(1+2)	DEVENGADO 4	RECAUDADO 5	
Impuestos						
Cuotas y Aportaciones de Seguridad Social						
Contribuciones de Mejoras						
Derechos						
Productos						
Aprovechamientos						
Ingresos por venta de Bienes y Prestacion de Servicios						
Participaciones, Aportaciones, Convenios, Incentivos Derivados de la Colaboración Fiscal y Fondos Distintos de Aportaciones						
Transferencias, Asignaciones, Subsidios y Subvenciones, y Pensiones y Jubilaciones	15,000,000.00	7,143,947.40	22,143,947.40	19,766,242.57	19,766,242.57	4,766,242.57
Ingresos Derivados de Financiamientos						
Total	15,000,000.00	7,143,947.40	22,143,947.40	19,766,242.57	19,766,242.57	4,766,242.57
Estado Analítico de Ingresos por Fuente de Financiamiento						
Ingresos del Poder Ejecutivo Federal o Estatal y de los Municipios						
Impuestos						
Cuotas y Aportaciones de Seguridad Social						
Contribuciones de Mejoras						
Derechos						
Productos 1						
Aprovechamientos 2						
Participaciones, Aportaciones, Convenios, Incentivos Derivados de la Colaboración Fiscal y Fondos Distintos de Aportaciones						
Transferencias, Asignaciones, Subsidios y Subvenciones, y Pensiones y Jubilaciones						
Ingresos de los Entes Públicos de los Poderes Legislativo y Judicial, de los Organos Autonomos y del Sector Paraestatal o Paramunicipal, Asi como de las Empresas Productivas del Estado	15,000,000.00	7,143,947.40	22,143,947.40	19,766,242.57	19,766,242.57	4,766,242.57
Cuotas y Aportaciones de Seguridad Social						
Productos 1						
Ingresos por venta de Bienes, Prestacion de Servicios y Otros Ingresos 3	15,000,000.00	7,143,947.40	22,143,947.40	19,766,242.57	19,766,242.57	4,766,242.57
Transferencias, Asignaciones, Subsidios y Subvenciones, y Pensiones y Jubilaciones						
Ingresos Derivados de Financiamientos						
Ingresos Derivados de Financiamientos	15,000,000.00	7,143,947.40	22,143,947.40	19,766,242.57	19,766,242.57	4,766,242.57
Total	15,000,000.00	7,143,947.40	22,143,947.40	19,766,242.57	19,766,242.57	4,766,242.57

- 1 Incluye intereses que generen las cuentas bancarias de los entes públicos en productos.
- 2 Incluye donativos en efectivo del Poder Ejecutivo, entre otros aprovechamientos.
- 3 Se refiere a los ingresos propios obtenidos por los Poderes Legislativo y Judicial, los Organos Autonomos y las entidades de la administración publica paraestatal y paramunicipal, por sus actividades diversas no inherentes a su operación que generan recursos y que no sean ingresos por venta de bienes o prestación de servicios, tales como donativos en efectivo, entre otros.


LIC. LILIANA TERESA MURRAIN ROMERO
DIRECCION GENERAL

"Bajo protesta de decir verdad declaramos que los Estados Financieros y sus notas, son razonablemente correctos y son responsabilidad del emisor"

INSTITUTO MUNICIPAL DE LAS MUJERES REGIAS
ESTADO ANALITICO DEL EJERCICIO DEL PRESUPUESTO DE EGRESOS
CLASIFICACION ADMINISTRATIVA
De Enero a Diciembre Del 2018

CONCEPTO	APROBADO 1	AMPLIACIONES/ (REDUCCIONES) 2	EGRESO MODIFICADO 3=(1+2)	DEVENGADO 4	EGRESOS PAGADO 5	SUB EJERCIDO 6=(3-4)
INSTITUTO MUNICIPAL DE LAS MUJERES REGIAS	15,000,000.00	7,143,947.40	22,143,947.40	13,672,813.33	13,672,813.33	8,471,134.07
TOTAL DE GASTO	15,000,000.00	7,143,947.40	22,143,947.40	13,672,813.33	13,672,813.33	8,471,134.07

Gobierno (Federal/Estatal/Municipal) de INSTITUTO MUNICIPAL DE LAS MUJERES REGIAS
 Estado Analítico del Ejercicio del Presupuesto de Egresos
 Clasificación Administrativa
De Enero a Diciembre Del 2018

CONCEPTO	APROBADO 1	AMPLIACIONES/ (REDUCCIONES) 2	EGRESO MODIFICADO 3=(1+2)	DEVENGADO 4	EGRESOS PAGADO 5	SUB EJERCIDO 6=(3-4)
Poder Ejecutivo						
Poder Legislativo						
Poder Judicial						
Organos Autónomos						
TOTAL DE GASTO						

Sector Paraestatal del Gobierno (Federal/Estatal/Municipal) de INSTITUTO MUNICIPAL DE LAS MUJERES REGIAS
 Estado Analítico del Ejercicio del Presupuesto de Egresos
 Clasificación Administrativa
De Enero a Diciembre Del 2018

CONCEPTO	APROBADO 1	AMPLIACIONES/ (REDUCCIONES) 2	EGRESO MODIFICADO 3=(1+2)	DEVENGADO 4	EGRESOS PAGADO 5	SUB EJERCIDO 6=(3-4)
Entidades Paraestatales y Fideicomisos No Empresariales y No Financieros						
Instituciones Públicas de la Seguridad Social						
Entidades Paraestatales Empresariales No Financieras con Participación Estatal Mayoritaria						
Fideicomisos Empresariales No Financieros con Participación Estatal Mayoritaria						
Entidades Paraestatales Empresariales Financieras Monetarias con Participación Estatal Mayoritaria						
Entidades Paraestatales Empresariales Financieras No Monetarias con Participación Estatal Mayoritaria						
Fideicomisos Financieros Públicos con Participación Estatal Mayoritaria						
TOTAL DE GASTO						

LIC. LILIANA TERESA MURAIIRA ROMERO
 DIRECCIÓN GENERAL

"Bajo protesta de decir verdad declaramos que los Estados Financieros y sus notas, son razonablemente correctos y son responsabilidad del emisor"

INSTITUTO MUNICIPAL DE LAS MUJERES REGIAS
ESTADO ANALITICO DEL EJECICIO DEL PRESUPUESTO DE EGRESOS
CLASIFICACION POR OBJETO DEL GASTO(Capitulo y Concepto)

De Enero a Diciembre Del 2018

CONCEPTO	APROBADO	AMPLIACIONES/ (REDUCCIONES)	EGRESO MODIFICADO	DEVENGADO	EGRESOS	PAGADO 5	SUB EJERCIDO
	1	2	3=(1+2)	4	5	6=(3-4)	
SERVICIOS PERSONALES	6,449,000.00	-219,681.00	6,229,319.00	4,567,018.17	4,567,018.17	1,662,300.83	
RENUMERACIONES AL PERSONAL DE CARACTER PERMANENTE	4,927,000.00	-427,000.00	4,500,000.00	3,554,804.64	3,554,804.64	945,195.36	
RENUMERACIONES AL PERSONAL DE CARACTER TRANSITORIO	0.00	244,000.00	244,000.00	162,000.00	162,000.00	82,000.00	
RENUMERACIONES ADICIONALES Y ESPECIALES	947,000.00	-61,681.00	885,319.00	746,136.45	746,136.45	139,182.55	
SEGURIDAD SOCIAL	0.00	0.00	0.00	0.00	0.00	0.00	
OTRAS PRESTACIONES SOCIALES Y ECONOMICAS	575,000.00	25,000.00	600,000.00	104,077.08	104,077.08	495,922.92	
PREVISIONES	0.00	0.00	0.00	0.00	0.00	0.00	
PAGO DE ESTIMULOS A SERVIDORES PUBLICOS	0.00	0.00	0.00	0.00	0.00	0.00	
MATERIALES Y SUMINISTROS	440,400.00	217,100.00	657,500.00	488,675.13	488,675.13	168,824.87	
MATERIALES DE ADMINISTRACION, EMISION DE DOCUMENTOS Y ARTICULOS OFICIALES	180,400.00	90,500.00	270,900.00	263,879.89	263,879.89	7,020.11	
ALIMENTOS Y UTENSILIOS	15,000.00	180,200.00	195,200.00	97,657.33	97,657.33	97,542.67	
MATERIAS PRIMAS Y MATERIALES DE PRODUCCION Y COMERCIALIZACION	0.00	0.00	0.00	0.00	0.00	0.00	
MATERIALES Y ARTICULOS DE CONSTRUCCION Y DE REPARACION	0.00	0.00	0.00	0.00	0.00	0.00	
PRODUCTOS QUIMICOS, FARMACEUTICOS Y DE LABORATORIO	0.00	0.00	0.00	0.00	0.00	0.00	
COMBUSTIBLES, LUBRICANTES Y ADITIVOS	200,000.00	-50,000.00	150,000.00	125,000.00	125,000.00	25,000.00	
VESTUARIO, BIANCOS, PRENDAS DE PROTECCION Y ARTICULOS DEPORTIVOS	0.00	0.00	0.00	0.00	0.00	0.00	
MATERIALES Y SUMINISTROS PARA SEGURIDAD	0.00	0.00	0.00	0.00	0.00	0.00	
HERRAMIENTAS, REFACCIONES Y ACCESORIOS MENORES	45,000.00	-3,600.00	41,400.00	2,137.91	2,137.91	39,262.09	
SERVICIOS GENERALES	7,510,600.00	-906,830.88	6,603,769.12	5,098,775.52	5,098,775.52	1,504,993.60	
SERVICIOS BASICOS	46,500.00	-25,000.00	21,500.00	8,281.00	8,281.00	13,219.00	
SERVICIOS DE ARRENDAMIENTO	0.00	0.00	0.00	0.00	0.00	0.00	
SERVICIOS PROFESIONALES, CIENTIFICOS, TECNICOS Y OTROS SERVICIOS	650,000.00	1,798,483.29	2,448,483.29	1,861,840.00	1,861,840.00	586,643.29	
SERVICIOS FINANCIEROS, BANCARIOS Y COMERCIALES	75,000.00	65,000.00	140,000.00	125,154.72	125,154.72	14,845.28	
SERVICIOS DE INSTALACION, REPARACION, MANTENIMIENTO Y CONSERVACION	140,000.00	328,185.83	468,185.83	251,130.60	251,130.60	217,055.23	
SERVICIOS DE COMUNICACION SOCIAL Y PUBLICIDAD	0.00	1,500,000.00	1,500,000.00	1,471,614.00	1,471,614.00	28,386.00	
SERVICIOS DE TRASLADO Y VIATICOS	30,000.00	10,000.00	40,000.00	0.00	0.00	40,000.00	
SERVICIOS OFICIALES	6,469,100.00	-4,523,500.00	1,945,600.00	1,365,571.59	1,365,571.59	580,028.41	
OTROS SERVICIOS GENERALES	100,000.00	-60,000.00	40,000.00	15,183.61	15,183.61	24,816.39	
TRANSFERENCIAS, ASIGNACIONES, SUBSIDIOS Y OTRAS AYU	0.00	0.00	0.00	0.00	0.00	0.00	
TRANSFERENCIAS INTERNAS Y ASIGNACIONES AL SECTOR PEBLICO	0.00	0.00	0.00	0.00	0.00	0.00	
TRANSFERENCIAS AL RESTO DEL SECTOR PUBLICO	0.00	0.00	0.00	0.00	0.00	0.00	
SUBSIDIOS Y SUBVENCIONES	0.00	0.00	0.00	0.00	0.00	0.00	
AYUDAS SOCIALES	0.00	0.00	0.00	0.00	0.00	0.00	
PENSIONES Y JUBILACIONES	0.00	0.00	0.00	0.00	0.00	0.00	
TRANSFERENCIAS A FIDEICOMISOS, MANDATOS Y OTROS ANALOGOS	0.00	0.00	0.00	0.00	0.00	0.00	
TRANSFERENCIAS A LA SEGURIDAD SOCIAL	0.00	0.00	0.00	0.00	0.00	0.00	
DONATIVOS	0.00	0.00	0.00	0.00	0.00	0.00	
TRANSFERENCIAS AL EXTERIOR	0.00	0.00	0.00	0.00	0.00	0.00	
BIENES MUEBLES, INMUEBLES E INTANGIBLES	600,000.00	2,127,170.00	2,727,170.00	2,144,666.20	2,144,666.20	582,503.80	
MOBILIARIO Y EQUIPO DE ADMINISTRACION	200,000.00	373,843.00	573,843.00	353,193.87	353,193.87	220,649.13	
MOBILIARIO Y EQUIPO EDUCACIONAL Y RECREATIVO	0.00	65,717.00	65,717.00	65,716.32	65,716.32	0.68	
EQUIPO E INSTRUMENTAL MEDICO Y DE LABORATORIO	0.00	10,440.00	10,440.00	0.00	0.00	10,440.00	

INSTITUTO MUNICIPAL DE LAS MUJERES REGIAS
ESTADO ANALITICO DEL EJECICIO DEL PRESUPUESTO DE EGRESOS
CLASIFICACION POR OBJETO DEL GASTO(Capitulo y Concepto)

Página 2 de 3
Fecha : 29/Ene/2019

De Enero a Diciembre Del 2018

CONCEPTO	APROBADO	AMPLIACIONES/ (REDUCCIONES)	EGRESO MODIFICADO	DEVENGADO	EGRESOS	PAGADO 5	SUB EJERCIDO
	1	2	3=(1+2)	4			6=(3-4)
BIENES MUEBLES, INMUEBLES E INTANGIBLES	600,000.00	2,127,170.00	2,727,170.00	2,144,666.20	2,144,666.20	582,503.80	
VEHICULOS Y EQUIPO DE TRANSPORTE	400,000.00	1,365,170.00	1,765,170.00	1,706,258.00	1,706,258.00	58,912.00	
EQUIPO DE DEFENSA Y SEGURIDAD	0.00	0.00	0.00	0.00	0.00	0.00	
MAQUINARIA, OTROS EQUIPOS Y HERRAMIENTAS	0.00	312,000.00	312,000.00	19,498.01	19,498.01	292,501.99	
ACTIVOS BIOLÓGICOS	0.00	0.00	0.00	0.00	0.00	0.00	
BIENES INMUEBLES	0.00	0.00	0.00	0.00	0.00	0.00	
ACTIVOS INTANGIBLES	0.00	0.00	0.00	0.00	0.00	0.00	
INVERSION PÚBLICA	0.00	5,926,189.28	5,926,189.28	1,373,678.31	1,373,678.31	4,552,510.97	
OBRA PÚBLICA EN BIENES DE DOMINIO PÚBLICO	0.00	0.00	0.00	0.00	0.00	0.00	
OBRA PÚBLICA EN BIENES PROPIOS	0.00	5,926,189.28	5,926,189.28	1,373,678.31	1,373,678.31	4,552,510.97	
PROYECTOS PRODUCTIVOS Y ACCIONES DE FOMENTO	0.00	0.00	0.00	0.00	0.00	0.00	
INVERSIONES FINANCIERAS Y OTRAS PROVISIONES	0.00	0.00	0.00	0.00	0.00	0.00	
INVERSIONES PARA EL FOMENTO DE ACTIVIDADES PRODUCTIVAS	0.00	0.00	0.00	0.00	0.00	0.00	
ACCIONES Y PARTICIPACIONES DE CAPITAL	0.00	0.00	0.00	0.00	0.00	0.00	
COMPRA DE TITULOS Y VALORES	0.00	0.00	0.00	0.00	0.00	0.00	
CONCESION DE PRSTAMOS	0.00	0.00	0.00	0.00	0.00	0.00	
INVERSIONES EN FIDEICOMISOS, MANDATOS Y OTROS ANALOGOS	0.00	0.00	0.00	0.00	0.00	0.00	
OTRAS INVERSIONES FINANCIERAS	0.00	0.00	0.00	0.00	0.00	0.00	
PROVISIONES PARA CONTINGENCIAS Y OTRAS EROGACIONES ESPECIALES	0.00	0.00	0.00	0.00	0.00	0.00	
PARTICIPACIONES Y APORTACIONES	0.00	0.00	0.00	0.00	0.00	0.00	
PARTICIPACIONES	0.00	0.00	0.00	0.00	0.00	0.00	
APORTACIONES	0.00	0.00	0.00	0.00	0.00	0.00	
CONVENIOS	0.00	0.00	0.00	0.00	0.00	0.00	
DEUDA PÚBLICA	0.00	0.00	0.00	0.00	0.00	0.00	
AMORTIZACION DE LA DEUDA PÚBLICA	0.00	0.00	0.00	0.00	0.00	0.00	
INTERESES DE LA DEUDA PÚBLICA	0.00	0.00	0.00	0.00	0.00	0.00	
COMISIONES DE LA DEUDA PÚBLICA	0.00	0.00	0.00	0.00	0.00	0.00	
GASTOS DE LA DEUDA PÚBLICA	0.00	0.00	0.00	0.00	0.00	0.00	
COSTO POR COBERTURAS	0.00	0.00	0.00	0.00	0.00	0.00	
APOYOS FINANCIEROS	0.00	0.00	0.00	0.00	0.00	0.00	

[Handwritten signature]

INSTITUTO MUNICIPAL DE LAS MUJERES REGIAS
ESTADO ANALITICO DEL EJECICIO DEL PRESUPUESTO DE EGRESOS
CLASIFICACION POR OBJETO DEL GASTO(Capitulo y Concepto)

De Enero a Diciembre Del 2018


CONCEPTO	APROBADO	AMPLIACIONES/ (REDUCCIONES)	EGRESO MODIFICADO	DEVENGADO	EGRESOS	PAGADO 5	SUB EJERCIDO
	1	2	3=(1+2)	4			6=(3-4)
DEUDA PÚBLICA	0.00	0.00	0.00	0.00		0.00	0.00
ADEUDOS DE EJERCICIOS FISCALES ANTERIORES (ADEFAS)	0.00	0.00	0.00	0.00		0.00	0.00
TOTAL DEL GASTO	15,000,000.00	7,143,947.40	22,143,947.40	13,672,813.33		13,672,813.33	8,471,134.07


 LIC. LILIANA TERESA MURAIIRA ROMERO
 DIRECCION GENERAL

"Bajo protesta de decir verdad declaramos que los Estados Financieros y sus notas, son razonablemente correctos y son responsabilidad del emisor."

INSTITUTO MUNICIPAL DE LAS MUJERES REGIAS
ESTADO ANALITICO DEL EJECICIO DEL PRESUPUESTO DE EGRESOS
CLASIFICACION ECONOMICA (por tipo de Gasto)
De Enero a Diciembre Del 2018


CONCEPTO	APROBADO 1	AMPLIACIONES/ (REDUCCIONES)		EGRESO MODIFICADO 3=(1+2)	EGRESOS		
		2			DEVENGADO 4	PAGADO 5	SUB EJERCIDO 6=(3-4)
Gasto Corriente	14,400,000.00	-909,411.88		13,490,588.12	10,154,468.82	10,154,468.82	3,336,119.30
Gasto de Capital	600,000.00	8,053,359.28		8,653,359.28	3,518,344.51	3,518,344.51	5,135,014.77
Amortizacion de la Deuda y Disminucion de Pasivo							
Pensiones y Jubilaciones							
Participaciones							
TOTAL DEL GASTO	15,000,000.00	7,143,947.40		22,143,947.40	13,672,813.33	13,672,813.33	8,471,134.07


 LIC. LILIANA TERESA MURAIRA ROMERO
 DIRECCION GENERAL

"Bajo protesta de decir verdad declaramos que los Estados Financieros y sus notas, son razonablemente correctos y son responsabilidad del emisor."

INSTITUTO MUNICIPAL DE LAS MUJERES REGIAS
GASTO POR CATEGORIA PROGRAMATICA
De Enero a Diciembre Del 2018

CONCEPTO	APROBADO		EGRESOS	
	1	2	3=(1+2)	4
	AMPLIACIONES/ (REDUCCIONES)	EGRESO MODIFICADO	DEVENGADO	PAGADO 5
	6=(3-4)			
Programas				
Subsidios: Sector Social y Privado o Entidades Federativas y Municipios				
Sujetos o Reglas de Operación				
Otros Gastos Y Partidas Extraordinarias				
Desempeño de las Funciones	15,000,000.00	7,143,947.40	22,143,947.40	13,672,813.33
Prestación de Servicios Públicos				
Provisión de Bienes Públicos				
Planeación, seguimiento y evaluación políticas públicas				
Promoción y fomento				
Regulación y supervisión	15,000,000.00	7,143,947.40	22,143,947.40	13,672,813.33
Funciones de las Fuerzas Armadas (Únicamente Gobierno Federal)				
Específicos				
Proyectos de Inversión				
Administrativos y de Apoyo				
Apoyo al proceso presupuestario y para mejorar la eficiencia Institucional				
Apoyo a la función pública y al mejoramiento de la gestión				
Operaciones ajenas				
Compromisos				
Obligaciones de cumplimiento de resolución Jurisdiccional				
Desastres Naturales				
Obligaciones				
Pensiones y Jubilaciones				
Aportaciones a la Seguridad Social				
Aportaciones a los Fondos de Estabilización				
Aportaciones a Fondos de Inversión y Reestructura de Pensiones				
Programas de Gasto Federalizado (Gobierno Federal)				
Gasto Federalizado				
Participaciones a entidades federativas y municipios				
Costo financiero, deuda o apoyo a deudores y ahorradores de la banca				
Aduenos de ejercicios fiscales anteriores				
Total del Gasto	15,000,000.00	7,143,947.40	22,143,947.40	13,672,813.33
				13,672,813.33
				8,471,134.07


 LIC. LILIANA TERESA MUJAIRA ROMERO
 DIRECCION GENERAL

"Bajo protesta de decir verdad declaramos que los Estados Financieros y sus notas, son razonablemente correctos y son responsabilidad del emisor"

INSTITUTO MUNICIPAL DE LAS MUJERES REGIAS
INDICADORES DE POSTURA FISCAL
De Enero a Diciembre Del 2018

Concepto	Estimado	Devengado	Pagado 3
I. Ingresos Presupuestarios (I=1+2)	15,000,000.00	19,766,242.57	19,766,242.57
1. Ingresos del Gobierno de la Entidad Federativa 1			
2. Ingresos Sector Paraestatal 1	15,000,000.00	19,766,242.57	19,766,242.57
II. Egresos Presupuestarios (II=3+4)	22,143,947.40	13,672,813.33	13,672,813.33
3. Egresos del Gobierno de la Entidad Federativa 2			
4. Egresos del Sector Paraestatal. 2	22,143,947.40	13,672,813.33	13,672,813.33
III. Balance presupuestario (Superavit o Déficit) (III=I-II)	-7,143,947.40	6,093,429.24	6,093,429.24
Concepto	Estimado	Devengado	Pagado 3
III. Balance presupuestario (Superavit o Déficit)			
IV. Intereses, Comisiones y Gastos de Deuda			
V. Balance Primario (Superavit o Déficit) (V=III-IV)			
Concepto	Estimado	Devengado	Pagado 3
A. Financiamiento			
B. Amortización de la Deuda			
C. Endeudamiento ó desendeudamiento (C=A-B)			

1. Los Ingresos que se presenten son los Ingresos presupuestario totales sin incluir los ingresos por financiamientos. Los Ingresos del Gobierno de la Entidad Federativa corresponden a los del Poder Ejecutivo, Legislativo Judicial y Autónomos.
2. Los egresos que se presenten son los egresos presupuestarios totales sin incluir los egresos por amortización. Los egresos del Gobierno de la Entidad Federativa corresponden a los del Poder Ejecutivo, Legislativo, Judicial y Organos Autónomos.
3. Para Ingresos se reportan los ingresos recaudados; para egresos se reportan los egresos pagados.


 LIC. LILIANA TERESA MURAIIRA FROMERO
 DIRECCION GENERAL

"Bajo protesta de decir verdad declaramos que los Estados Financieros y sus notas, son razonablemente correctos y son responsabilidad del emisor."

INSTITUTO MUNICIPAL DE LAS MUJERES REGIAS

ESTADO ANALITICO DEL EJERCICIO DEL PRESUPUESTO DE EGRESOS
 CLASIFICACION FUNCIONAL (FINALIDAD Y FUNCION)
 De Enero a Diciembre Del 2018

Fecha : 23/Ene/2019
 Hora : 01:15:59 a.m.

CONCEPTO	APROBADO 1	AMPLIACIONES/ (REDUCCIONES) 2	EGRESO MODIFICADO 3=(1+2)	DEVENGADO 4	PAGADO 5	SUB EJERCIDO 6=(3-4)
Gobierno						
Legislación						
Justicia						
Coordinación de la Política de Gobierno						
Relaciones Exteriores						
Asuntos Financieros y Hacendarios						
Seguridad Nacional						
Asuntos de Orden Público y Seguridad Interior						
Otros Servicios Generales						
Desarrollo Social						
Protección Ambiental						
Vivienda y Servicios a la Comunidad						
Salud						
Recreación Cultural y otras Manifestaciones Sociales						
Educación						
Protección Social						
Otros Asuntos Sociales						
Desarrollo Económico						
Asuntos Económicos, Comerciales y Laborales en General						
Agropecuaria, Silvicultura, Pesca y Caza						
Combustibles y Energía						
Minería, Manufacturas y Construcción						
Transporte						
Comunicaciones						
Turismo						
Ciencia, Tecnología e Innovación						
Otras Industrias y otros Asuntos Económicos						
Otras no Clasificadas en Funciones Anteriores						
Transacciones de la Deuda Pública/ Costo Financiero de la Deuda						
Transferencias, Participaciones y Aportaciones entre Diferentes Niveles y Ordenes de Gobierno	15,000,000.00	7,143,947.40	22,143,947.40	13,672,813.33	13,672,813.33	8,471,134.07
Saneariamiento del Sistema Financiero						
Adeudos de Ejercicios Fiscales Anteriores						
Total del Gasto	15,000,000.00	7,143,947.40	22,143,947.40	13,672,813.33	13,672,813.33	8,471,134.07

LIC. LILIANA TERESA MURAIRAROMERO
 DIRECCIÓN GENERAL

"Bajo protesta de decir verdad declaramos que los Estados Financieros y sus notas, son razonablemente correctos y son responsabilidad del emisor"

INSTITUTO MUNICIPAL DE LAS MUJERES REGIAS

ESTADO DE SITUACIÓN FINANCIERA DETALLADO - LDF

De Enero a Diciembre Del 2018

Página 1 de 3

Fecha : 23/Ene/2019

Hora : 01:59:34

ACTIVO			PASIVO		
Activo Circulante			Pasivo Circulante		
a. Efectivo y Equivalentes (a=a1+a2+a3+a4+a5+a6+a7)	8,668,438.41	2,613,278.85	a. Cuentas por Pagar a Corto Plazo (a=a1+a2+a3+a4+a5+a6+a7+a8+a9)	197,639.13	235,574.02
a1) Efectivo	.00	0.00	a1) Servicios Personales por Pagar a Corto Plazo	0.00	0.00
a2) Bancos/Tesorería	8,668,438.41	2,613,278.85	a2) Proveedores por Pagar a Corto Plazo	0.00	0.00
a3) Bancos/Dependencias y Otros	0.00	0.00	a3) Contratistas por Obras Públicas por Pagar a Corto Plazo	0.00	0.00
a4) Inversiones Temporales (Hasta 3 meses)	0.00	0.00	a4) Participaciones y Aportaciones por Pagar a Corto Plazo	0.00	0.00
a5) Fondos con Afectación Específica	0.00	0.00	a5) Transferencias Otorgadas por Pagar a Corto Plazo	0.00	0.00
a6) Depósitos de Fondos de Terceros en Garantía y/o Administración.	0.00	0.00	a6) Intereses, Comisiones y Otros Gastos de la Deuda Pública por Pagar a Corto Plazo	0.00	0.00
a7) Otros Efectivos y Equivalentes	0.00	0.00	a7) Retenciones y Contribuciones por Pagar a Corto Plazo	197,639.13	235,574.02
b. Derechos a Recibir Efectivo o Equivalentes (b=b1+b2+b3+b4+b5+b6+b7)	334.79	0	a8) Devoluciones de la Ley de Ingresos por Pagar a Corto Plazo	0.00	0.00
b1) Inversiones Financieras de Corto Plazo	0.00	0.00	a9) Otras Cuentas por Pagar a Corto Plazo	0.00	0.00
b2) Cuentas por Cobrar a Corto Plazo	334.76	0.00	b. Documentos por Pagar a Corto Plazo (b=b1+b2+b3)	0.00	0.00
b3) Deudores Diversos por Cobrar a Corto Plazo	0.03	0.00	b1) Documentos Comerciales por Pagar a Corto Plazo	0.00	0.00
b4) Ingresos por Recuperar a Corto Plazo	0.00	0.00	b2) Documentos con Contratistas por Obras Públicas por Pagar a Corto Plazo	0.00	0.00
b5) Deudores por Anticipos de la Tesorería a Corto Plazo	0.00	0.00	b3) Otros Documentos por Pagar a Corto Plazo	0.00	0.00
b6) Préstamos Otorgados a Corto Plazo	0.00	0.00	c. Porción a Corto Plazo de la Deuda Pública a Largo Plazo (c=c1+c2)	0.00	0.00
b7) Otros Derechos a Recibir Efectivo o Equivalentes a Corto Plazo	0.00	0.00	c1) Porción a Corto Plazo de la Deuda Pública	0.00	0.00
c. Derechos a Recibir Bienes o Servicios (c=c1+c2+c3+c4+c5)	0	0	c2) Porción a Corto Plazo de Arrendamiento Financiero	0.00	0.00
c1) Anticipo a Proveedores por Adquisición de Bienes y Prestación de Servicios a Corto Plazo	0.00	0.00	d. Títulos y Valores a Corto Plazo	0.00	0.00
c2) Anticipo a Proveedores por Adquisición de Bienes Inmuebles y Muebles a Corto Plazo	0.00	0.00	e. Pasivos Diferidos a Corto Plazo (e=e1+e2+e3)	0.00	0.00
c3) Anticipo a Proveedores por Adquisición de Bienes Intangibles a Corto Plazo	0.00	0.00	e1) Ingresos Cobrados por Adelantado a Corto Plazo	0.00	0.00
c4) Anticipo a Contratistas por Obras Públicas a Corto Plazo	0.00	0.00	e2) Intereses Cobrados por Adelantado a Corto Plazo	0.00	0.00
c5) Otros Derechos a Recibir Bienes o Servicios a Corto Plazo	0.00	0.00	e3) Otros Pasivos Diferidos a Corto Plazo	0.00	0.00
d. Inventarios (d=d1+d2+d3+d4+d5)	0	0	f. Fondos y Bienes de Terceros en Garantía y/o Administración a Corto Plazo	0.00	0.00
d1) Inventario de Mercancías para Venta	0.00	0.00	f1) Fondos en Garantía a Corto Plazo	0.00	0.00
d2) Inventario de Mercancías Terminadas	0.00	0.00	f2) Fondos en Administración a Corto Plazo	0.00	0.00
d3) Inventario de Mercancías en Proceso de Elaboración	0.00	0.00	f3) Fondos Contingentes a Corto Plazo	0.00	0.00
d4) Inventario de Materias Primas, Materiales y Suministros para Producción	0.00	0.00	f4) Fondos de Fideicomisos, Mandatos y Contratos Análogos a Corto Plazo	0.00	0.00
d5) Bienes en Tránsito	0.00	0.00	f5) Otros Fondos de Terceros en Garantía y/o Administración a Corto Plazo	0.00	0.00
e. Almacenes	0.00	0.00	f6) Valores y Bienes en Garantía a Corto Plazo	0.00	0.00
f. Estimación por Pérdida o Deterioro de Activos Circulantes (f=f1+f2)	0	0	g. Provisiones a Corto Plazo	0.00	0.00
f1) Estimaciones para Cuentas Incobrables por Derechos a Recibir Efectivo o Equivalentes	0.00	0.00			
f2) Estimación por Deterioro de Inventarios	0.00	0.00			
g. Otros Activos Circulantes (g=g1+g2+g3+g4)	0	0			
g1) Valores en Garantía	0.00	0.00			
g2) Bienes en Garantía (excluye depósitos de fondos)	0.00	0.00			
g3) Bienes Derivados de Embargos, Decomisos, Aseguramientos y Dación en Pago	0.00	0.00			
g4) Adquisición con Fondos de Terceros	0.00	0.00			
IA. Total de Activos Circulantes (IA = a + b + c + d + e + f + g)	8,668,773.20	2,613,278.85			

INSTITUTO MUNICIPAL DE LAS MUJERES REGIAS

ESTADO DE SITUACIÓN FINANCIERA DETALLADO - LDF

De Enero a Diciembre Del 2018

Página 1 de 3

Fecha : 23/Ene/2019

Hora : 01:59:34

			g. Provisiones a Corto Plazo (g=g1+g2+g3)		
Activo No Circulante					
a. Inversiones Financieras a Largo Plazo	0.00	0.00	g1) Provisión para Demandas y Juicios a Corto Plazo	0.00	0.00
b. Derechos a Recibir Efectivo o Equivalentes a Largo Plazo	0.00	0.00	g2) Provisión para Contingencias a Corto Plazo	0.00	0.00
c. Bienes Inmuebles, Infraestructura y Construcciones en Proceso	1,373,678.31	0.00	g3) Otras Provisiones a Corto Plazo	0.00	0.00
d. Bienes Muebles	3,350,563.82	1,232,078.02	h. Otros Pasivos a Corto Plazo (h=h1+h2+h3)	0.00	0
e. Activos Intangibles	153,932.00	153,932.00	h1) Ingresos por Clasificar	0.00	0.00
f. Depreciación, Deterioro y Amortización Acumulada de Bienes	-1,069,059.97	-951,859.30	h2) Recaudación por Participar	0.00	0.00
g. Activos Diferidos	0.00	0.00	h3) Otros Pasivos Circulantes	0.00	0.00
h. Estimación por Pérdida o Deterioro de Activos no Circulantes	0.00	0.00	IIA. Total de Pasivos Circulantes (IIA = a + b + c + d + e + f + g + h)	197,639.13	235,574.02
i. Otros Activos no Circulantes	0.00	0.00	Pasivo No Circulante		
IB. Total de Activos No Circulantes (IB = a + b + c + d + e + f + g + h + i)	3,809,114.16	434,150.72	a. Cuentas por Pagar a Largo Plazo	0.00	0.00
I. Total del Activo (I = IA + IB)	12,477,887.36	3,047,429.57	b. Documentos por Pagar a Largo Plazo	0.00	0.00
			c. Deuda Pública a Largo Plazo	0.00	0.00
			d. Pasivos Diferidos a Largo Plazo	0.00	0.00
			e. Fondos y Bienes de Terceros en Garantía y/o en Administración a	0.00	0.00
			f. Provisiones a Largo Plazo	0.00	0.00
			IIB. Total de Pasivos No Circulantes (IIB = a + b + c + d + e + f)	0.00	0.00
			II. Total del Pasivo (II = IIA + IIB)	197,639.13	235,574.02
			HACIENDA PÚBLICA/PATRIMONIO		
			IIIA. Hacienda Pública/Patrimonio Contribuido (IIIA = a + b + c)	0.00	0.00
			a. Aportaciones	0.00	0.00
			b. Donaciones de Capital	0.00	0.00
			c. Actualización de la Hacienda Pública/Patrimonio	0.00	0.00
			IIIB. Hacienda Pública/Patrimonio Generado (IIIB = a + b + c + d + e)	12,280,248.23	2,811,855.55
			a. Resultados del Ejercicio (Ahorro/Desahorro)	9,468,392.68	848,958.99
			b. Resultados de Ejercicios Anteriores	2,056,318.27	1,207,359.28
			c. Revalúos	0.00	0.00
			d. Reservas	0.00	0.00
			e. Rectificaciones de Resultados de Ejercicios Anteriores	755,537.28	755,537.28
			IIIC. Exceso o Insuficiencia en la Actualización de la Hacienda Pública/Patrimonio (IIIC=a+b)	0.00	0.00

INSTITUTO MUNICIPAL DE LAS MUJERES REGIAS

ESTADO DE SITUACIÓN FINANCIERA DETALLADO - LDF

De Enero a Diciembre Del 2018

Página 1 de 3

Fecha : 23/Ene/2019

Hora : 01:59:34

a. Resultado por Posición Monetaria	0.00	0.00
b. Resultado por Tenencia de Activos n	0.00	0.00
III. Total Hacienda Pública/Patrimonio (III = IIIA + IIIB + IIIC)	12,280,248.23	2,811,855.55
IV. Total del Pasivo y Hacienda Pública/Patrimonio (IV = II + III)	12,477,887.36	3,047,429.57

INSTITUTO MUNICIPAL DE LAS MUJERES REGIAS
 INFORME ANALITICO DE LA DEUDA PUBLICA Y OTROS PASIVOS - LDF

De Enero a Diciembre Del 2018

Denominación de la Deuda Pública y Otros Pasivos (c)	Saldo al 31 de diciembre de 2018	disposiciones del Periodo (e)	Amortizaciones del Periodo (f)	Revaluaciones, Reclasificaciones y Otros Ajustes (g)	Saldo Final del Periodo (h) h=d+e-f+g	Pago de Intereses del Periodo (i)	Pago de Comisiones y demás costos asociados durante el Periodo (j)
--	----------------------------------	-------------------------------	--------------------------------	--	--	-----------------------------------	--



1. Deuda Pública (1=A+B)

A. Corto Plazo (A=a1+a2+a3)

- a1) Instituciones de Crédito
- a2) Títulos y Valores
- a3) Arrendamientos Financieros

B. Largo Plazo (B=b1+b2+b3)

- b1) Instituciones de Crédito
- b2) Títulos y Valores
- b3) Arrendamientos Financieros

2. Otros Pasivos

3. Total de la Deuda Pública y Otros Pasivos (3=1+2)

4. Deuda Contingente 1 (informativo)

- A. Deuda Contingente 1
- B. Deuda Contingente 2
- C. Deuda Contingente XX

5. Valor de Instrumentos Bono Cupón Cerro 2 (Informativo)

- A. Instrumento Bono Cupón Cerro 1
- B. Instrumento Bono Cupón Cerro 2
- C. Instrumento Bono Cupón Cerro XX

Obligaciones a Corto Plazo (k)	Monto Contratado (l)	Plazo Pactado (m)	Tasa de Interés (n)	Comisiones y Costos Relacionados (o)	Tasa Efectiva (p)
6. Obligaciones a Corto Plazo (Informativo)					
A. Crédito 1					
B. Crédito 2					
C. Crédito XX					

N O A P L I C A

INSTITUTO MUNICIPAL DE LAS MUJERES REGIAS
 INFORME ANALITICO DE OBLIGACIONES DIFERENTES DE FINANCIAMIENTOS - LDF

De Enero a Diciembre Del 2018

(C) Denominación de las Obligaciones Diferentes de Financiamiento

Fecha del Contrato (d)	Fecha de inicio de operación del proyecto (e)	Fecha de vencimiento (f)	Monto de la inversión pactado (g)	Plazo pactado (h)	Monto promedio mensual del pago de la contraprestación (i)	Monto promedio mensual del pago de la contraprestación correspondiente al pago de inversión (j)	Monto pagado de la inversión a Diciembre del 2018	Monto pagado de la inversión actualizado a Diciembre del 2018	Saldo pendiente por pagar de la inversión a Diciembre del 2018 (m = g - j)
------------------------	---	--------------------------	-----------------------------------	-------------------	--	---	---	---	--

A. Asociaciones Público Privadas (APP's)
 (A=a+b+c+d)

- a) APP 1
- b) APP 2
- c) APP 3
- d) APP XX

B. Otros Instrumentos (B=a+b+c+d)

- a) Otro Instrumento 1
- b) Otro Instrumento 2
- c) Otro Instrumento 3
- d) Otro Instrumento XX

C. Total de Obligaciones Diferentes de Financiamiento (C=A+B)

N O A P L I C A

INSTITUTO MUNICIPAL DE LAS MUJERES REGIAS

Página 1 de 1
Fecha : 23/Ene/2019
Hora : 01:46:22

BALANCE PRESUPUESTARIO - LDF De Enero a Diciembre Del 2018

CONCEPTO (C)	Estimado/ Aprobado (d)	Devengado	Recaudado/ Pagado
A. Ingresos Totales (A = A1+A2+A3)	15,000,000.00	19,766,242.57	19,766,242.57
A1. Ingresos de Libre Disposición			
A2. Transferencias Federales Etiquetadas	15,000,000.00	19,766,242.57	19,766,242.57
A3. Financiamiento Neto			
B. Egresos Presupuestarios1 (B = B1+B2)	15,000,000.00	13,672,813.33	13,672,813.33
B1. Gasto No Etiquetado (sin incluir Amortización de la Deuda Pública)	15,000,000.00	13,672,813.33	13,672,813.33
B2. Gasto Etiquetado (sin incluir Amortización de la Deuda Pública)			
C. Remanentes del Ejercicio Anterior (C = C1 + C2)			
C1. Remanentes de Ingresos de Libre Disposición aplicados en el periodo			
C2. Remanentes de Transferencias Federales Etiquetadas aplicados en el periodo			
I. Balance Presupuestario (I = A - B + C)	0.00	6,093,429.24	6,093,429.24
II. Balance Presupuestario sin Financiamiento Neto (II = I - A3)	0.00	6,093,429.24	6,093,429.24
III. Balance Presupuestario sin Financiamiento Neto y sin Remanentes del Ejercicio Anterior (III= II - C)	0.00	6,093,429.24	6,093,429.24

CONCEPTO	Aprobado	Devengado	Pagado
E. Intereses, Comisiones y Gastos de la Deuda (E = E1+E2)			
E1. Intereses, Comisiones y Gastos de la Deuda con Gasto No Etiquetado			
E2. Intereses, Comisiones y Gastos de la Deuda con Gasto Etiquetado			
IV. Balance Primario (IV = III + E)	0.00	6,093,429.24	6,093,429.24

CONCEPTO (C)	Estimado/ Aprobado	Devengado	Recaudado/ Pagado
F. Financiamiento (F = F1 + F2)			
F1. Financiamiento con Fuente de Pago de Ingresos de Libre Disposición			
F2. Financiamiento con Fuente de Pago de Transferencias Federales Etiquetadas			
G. Amortización de la Deuda (G = G1 + G2)			
G1. Amortización de la Deuda Pública con Gasto No Etiquetado			
G2. Amortización de la Deuda Pública con Gasto Etiquetado			
A3. Financiamiento Neto (A3 = F - G)			

CONCEPTO (C)	Estimado/ Aprobado	Devengado	Recaudado/ Pagado
A1. Ingresos de Libre Disposición			
A3.1 Financiamiento Neto con Fuente de Pago de Ingresos de Libre Disposición (A3.1 = F1 - G1)	15,000,000.00	19,766,242.57	19,766,242.57
F1. Financiamiento con Fuente de Pago de Ingresos de Libre Disposición			
G1. Amortización de la Deuda Pública con Gasto No Etiquetado			
B1. Gasto No Etiquetado (sin incluir Amortización de la Deuda Pública)			
C1. Remanentes de Ingresos de Libre Disposición aplicados en el periodo	15,000,000.00	13,672,813.33	13,672,813.33
V. Balance Presupuestario de Recursos Disponibles (V = A1 + A3.1 - B1 + C1)	0.00	6,093,429.24	6,093,429.24
VI. Balance Presupuestario de Recursos Disponibles sin Financiamiento Neto (VI = V - A3.1)	0.00	6,093,429.24	6,093,429.24

CONCEPTO (C)	Estimado/ Aprobado	Devengado	Recaudado/ Pagado
A2. Transferencias Federales Etiquetadas			
A3.2 Financiamiento Neto con Fuente de Pago de Transferencias Federales Etiquetadas (A3.2 = F2 - G2)			
F2. Financiamiento con Fuente de Pago de Transferencias Federales Etiquetadas			
G2. Amortización de la Deuda Pública con Gasto Etiquetado			
B2. Gasto Etiquetado (sin incluir Amortización de la Deuda Pública)			
C2. Remanentes de Transferencias Federales Etiquetadas aplicados en el periodo			
VII. Balance Presupuestario de Recursos Etiquetados (VII = A2 + A3.2 - B2 + C2)			
VIII. Balance Presupuestario de Recursos Etiquetados sin Financiamiento Neto (VIII = VII - A3.2)			

INSTITUTO MUNICIPAL DE LAS MUJERES REGIAS

ESTADO ANALITICO DE INGRESO DETALLADO - LDF
De Enero a Diciembre Del 2018

Página 1 de 1
Fecha : 23/Ene/2019
Hora : 01:40:50

Concepto (c)	Ingresos				Diferencia (e)
	Estimado (d)	Ampliaciones/ (Reducciones)	Modificado	Devengado Recaudado	
Ingresos de Libre Disposición					
A. Impuestos					
B. Cuotas v Aportaciones de Seguridad Social					
C. Contribuciones de Mejoras					
D. Derechos					
E. Productos					
F. Aprovechamientos					
G. Ingresos por Ventas de Bienes v Servicios					
H. Participaciones					
(H=h1+h2+h3+h4+h5+h6+h7+h8+h9+h10+h11)					
h1) Fondo General de Participaciones					
h2) Fondo de Fomento Municipal					
h3) Fondo de Fiscalización v Recaudación					
h4) Fondo de Compensación					
h5) Fondo de Extracción de Hidrocarburos					
h6) Impuesto Especial Sobre Producción v Servicios					
h7) 0.136% de la Recaudación Federal Participable					
h8) 3.17% Sobre Extracción de Petróleo					
h9) Gasolinas v Diésel					
h10) Fondo del Impuesto Sobre la Renta					
h11) Fondo de Estabilización de los Ingresos de las Entidades Federativas					
I. Incentivos Derivados de la Colaboración Fiscal					
(I=i1+i2+i3+i4+i5)					
i1) Tenencia o Uso de Vehículos					
i2) Fondo de Compensación ISAN					
i3) Impuesto Sobre Automóviles Nuevos					
i4) Fondo de Compensación de Rebecos-Intermedios					
i5) Otros Incentivos Económicos					
J. Transferencias	15,000,000.00		15,000,000.00	19,766,242.57	19,766,242.57
K. Convenios					4,766,242.57
k1) Otros Convenios y Subsidios					
L. Otros Ingresos de Libre Disposición (L=l1+l2)					
l1) Participaciones en Ingresos Locales					
l2) Otros Ingresos de Libre Disposición					
I. Total de Ingresos de Libre Disposición	15,000,000.00		15,000,000.00	19,766,242.57	19,766,242.57
(I=A+B+C+D+E+F+G+H+I+J+K+L)					
Ingresos Excedentes de Ingresos de Libre Disposición					
Transferencias Federales Etiquetadas					
A. Aportaciones (A=a1+a2+a3+a4+a5+a6+a7+a8)					
a1) Fondo de Aportaciones para la Nómina Educativa y Gasto Operativo					
a2) Fondo de Aportaciones para los Servicios de Salud					
a3) Fondo de Aportaciones para la Infraestructura Social					
a4) Fondo de Aportaciones para el Fortalecimiento de los Municipios y de las Demarcaciones Territoriales del Distrito Federal					
a5) Fondo de Aportaciones Múltiples					
a6) Fondo de Aportaciones para la Educación Tecnológica y de Adultos					
a7) Fondo de Aportaciones para la Seguridad Pública de los Estados y del Distrito Federal					
a8) Fondo de Aportaciones para el Fortalecimiento de las Entidades Federativas					
B. Convenios (B=b1+b2+b3+b4)					
b1) Convenios de Protección Social en Salud					
b2) Convenios de Descentralización					
b3) Convenios de Reasignación					
b4) Otros Convenios y Subsidios					
C. Fondos Distintos de Aportaciones (C=c1+c2)					
c1) Fondo para Entidades Federativas y Municipios Productores de Hidrocarburos					
c2) Fondo Minero					
D. Transferencias, Subsidios y Subvenciones, y Pensiones y Jubilaciones					
E. Otras Transferencias Federales Etiquetadas					
II. Total de Transferencias Federales Etiquetadas					
(II = A + B + C + D + E)					
III. Ingresos Derivados de Financiamientos (III = A)					
A. Ingresos Derivados de Financiamientos					
IV. Total de Ingresos (IV = I + II + III)	15,000,000.00		15,000,000.00	19,766,242.57	19,766,242.57
Datos Informativos					
1. Ingresos Derivados de Financiamientos con Fuente de Pago de Ingresos de Libre Disposición					
2. Ingresos Derivados de Financiamientos con Fuente de Pago de Transferencias Federales Etiquetadas					
3. Ingresos Derivados de Financiamientos (3 = 1 + 2)					

De Enero a Diciembre Del 2018

CONCEPTO	AMPLIACIONES/ (REDUCCIONES)		EGRESO MODIFICADO	DEVENGADO	EGRESOS	PAGADO	SUB EJERCIDO
	APROBADO	AMPLIACIONES/ (REDUCCIONES)					
I. Gasto NO Etiquetado (I = A + B + C + D + E + F + G + H + J)							
SERVICIOS PERSONALES							
REMUNERACIONES AL PERSONAL DE CARACTER PERMANENTE	6,449,000.00	-219,681.00	6,229,319.00	4,567,018.17	4,567,018.17	1,662,300.83	
REMUNERACIONES AL PERSONAL DE CARACTER TRANSITORIO	4,927,000.00	-427,000.00	4,500,000.00	3,554,804.64	3,554,804.64	945,195.36	
REMUNERACIONES ADICIONALES Y ESPECIALES	0.00	244,000.00	244,000.00	162,000.00	162,000.00	82,000.00	
SEGURIDAD SOCIAL	947,000.00	-61,681.00	885,319.00	746,136.45	746,136.45	139,182.55	
OTRAS PRESTACIONES SOCIALES Y ECONOMICAS	0.00	0.00	0.00	0.00	0.00	0.00	
PREVISIONES	575,000.00	25,000.00	600,000.00	104,077.08	104,077.08	495,922.92	
PAGO DE ESTIMULOS A SERVIDORES PUBLICOS	0.00	0.00	0.00	0.00	0.00	0.00	
MATERIALES Y SUMINISTROS							
MATERIALES DE ADMINISTRACION, EMISION DE DOCUMENTOS Y ARTICULOS OFICIALES	440,400.00	217,100.00	657,500.00	488,675.13	488,675.13	168,824.87	
ALIMENTOS Y UTENSILIOS	180,400.00	90,500.00	270,900.00	263,879.89	263,879.89	7,020.11	
MATERIAS PRIMAS Y MATERIALES DE PRODUCCION Y COMERCIALIZACION	15,000.00	180,200.00	195,200.00	97,657.33	97,657.33	97,542.67	
MATERIALES Y ARTICULOS DE CONSTRUCCION Y DE REPARACION	0.00	0.00	0.00	0.00	0.00	0.00	
PRODUCTOS QUIMICOS, FARMACEUTICOS Y DE LABORATORIO	0.00	0.00	0.00	0.00	0.00	0.00	
COMBUSTIBLES, LUBRICANTES Y ADITIVOS	200,000.00	-50,000.00	150,000.00	125,000.00	125,000.00	25,000.00	
VESTUARIO, BLANCOS, PRENDAS DE PROTECCION Y ARTICULOS DEPORTIVOS	0.00	0.00	0.00	0.00	0.00	0.00	
MATERIALES Y SUMINISTROS PARA SEGURIDAD	0.00	0.00	0.00	0.00	0.00	0.00	
HERRAMIENTAS, REFACCIONES Y ACCESORIOS MENORES	45,000.00	-3,600.00	41,400.00	2,137.91	2,137.91	39,262.09	
SERVICIOS GENERALES							
SERVICIOS BASICOS	7,510,600.00	-906,830.88	6,603,769.12	5,098,775.52	5,098,775.52	1,504,993.60	
SERVICIOS DE ARRENDAMIENTO	46,500.00	-25,000.00	21,500.00	8,281.00	8,281.00	13,219.00	
SERVICIOS PROFESIONALES, CIENTIFICOS, TECNICOS Y OTROS SERVICIOS	0.00	0.00	0.00	0.00	0.00	0.00	
SERVICIOS FINANCIEROS, BANCARIOS Y COMERCIALES	650,000.00	1,798,483.29	2,448,483.29	1,861,840.00	1,861,840.00	586,643.29	
SERVICIOS DE INSTALACION, REPARACION, MANTENIMIENTO Y CONSERVACION	75,000.00	65,000.00	140,000.00	125,154.72	125,154.72	14,845.28	
SERVICIOS DE COMUNICACION SOCIAL Y PUBLICIDAD	140,000.00	328,185.83	468,185.83	251,130.60	251,130.60	217,055.23	
SERVICIOS DE TRASLADO Y VIATICOS	0.00	1,500,000.00	1,500,000.00	1,471,614.00	1,471,614.00	28,386.00	
SERVICIOS OFICIALES	30,000.00	10,000.00	40,000.00	0.00	0.00	40,000.00	
OTROS SERVICIOS GENERALES	6,469,100.00	-4,523,500.00	1,945,600.00	1,365,571.59	1,365,571.59	580,028.41	
TRANSFERENCIAS, ASIGNACIONES, SUBSIDIOS Y OTRAS AYUDAS							
TRANSFERENCIAS INTERNAS Y ASIGNACIONES AL SECTOR PÚBLICO	100,000.00	-60,000.00	40,000.00	15,183.61	15,183.61	24,816.39	
TRANSFERENCIAS AL RESTO DEL SECTOR PÚBLICO	0.00	0.00	0.00	0.00	0.00	0.00	
SUBSIDIOS Y SUBVENCIONES	0.00	0.00	0.00	0.00	0.00	0.00	
AYUDAS SOCIALES	0.00	0.00	0.00	0.00	0.00	0.00	
PENSIONES Y JUBILACIONES	0.00	0.00	0.00	0.00	0.00	0.00	
TRANSFERENCIAS A FIDEICOMISOS, MANDATOS Y OTROS ANALOGOS	0.00	0.00	0.00	0.00	0.00	0.00	
TRANSFERENCIAS A LA SEGURIDAD SOCIAL	0.00	0.00	0.00	0.00	0.00	0.00	
DOMATIVOS	0.00	0.00	0.00	0.00	0.00	0.00	
TRANSFERENCIAS AL EXTERIOR	0.00	0.00	0.00	0.00	0.00	0.00	
BIENES MUEBLES, INMUEBLES E INTANGIBLES							
MOBILIARIO Y EQUIPO DE ADMINISTRACION	600,000.00	2,127,170.00	2,727,170.00	2,144,666.20	2,144,666.20	582,503.80	
MOBILIARIO Y EQUIPO EDUCACIONAL Y RECREATIVO	200,000.00	373,843.00	573,843.00	353,193.87	353,193.87	220,649.13	
	0.00	65,717.00	65,717.00	65,716.32	65,716.32	0.68	

De Enero a Diciembre Del 2018

CONCEPTO	AMPLIACIONES/ (REDUCCIONES)					EGRESOS	
	APROBADO	EGRESO MODIFICADO	DEVENGADO	PAGADO	SUB EJERCIDO		
I. Gasto NO Etiquetado (I = A + B + C + D + E + F + G + H + I)							
BIENES MUEBLES, INMUEBLES E INTANGIBLES							
EQUIPO E INSTRUMENTAL MEDICO Y DE LABORATORIO	600,000.00	2,127,170.00	2,727,170.00	2,144,666.20	2,144,666.20	582,503.80	
VEHICULOS Y EQUIPO DE TRANSPORTE	0.00	10,440.00	10,440.00	0.00	0.00	10,440.00	
EQUIPO DE DEFENSA Y SEGURIDAD	400,000.00	1,365,170.00	1,765,170.00	1,706,258.00	1,706,258.00	58,912.00	
MAQUINARIA, OTROS EQUIPOS Y HERRAMIENTAS	0.00	0.00	0.00	0.00	0.00	0.00	
ACTIVOS BIOLÓGICOS	0.00	312,000.00	312,000.00	19,498.01	19,498.01	292,501.99	
BIENES INMUEBLES	0.00	0.00	0.00	0.00	0.00	0.00	
ACTIVOS INTANGIBLES	0.00	0.00	0.00	0.00	0.00	0.00	
INVERSION PÚBLICA							
OBRA PÚBLICA EN BIENES DE DOMINIO PÚBLICO	0.00	5,926,189.28	5,926,189.28	1,373,678.31	1,373,678.31	4,552,510.97	
OBRA PÚBLICA EN BIENES PROPIOS	0.00	0.00	0.00	0.00	0.00	0.00	
PROYECTOS PRODUCTIVOS Y ACCIONES DE FOMENTO	0.00	5,926,189.28	5,926,189.28	1,373,678.31	1,373,678.31	4,552,510.97	
INVERSIONES FINANCIERAS Y OTRAS PROVISIONES							
INVERSIONES PARA EL FOMENTO DE ACTIVIDADES PRODUCTIVAS	0.00	0.00	0.00	0.00	0.00	0.00	
ACCIONES Y PARTICIPACIONES DE CAPITAL	0.00	0.00	0.00	0.00	0.00	0.00	
COMPRA DE TITULOS Y VALORES	0.00	0.00	0.00	0.00	0.00	0.00	
CONCESION DE PRSTAMOS	0.00	0.00	0.00	0.00	0.00	0.00	
OTRAS INVERSIONES FINANCIERAS	0.00	0.00	0.00	0.00	0.00	0.00	
PROVISIONES PARA CONTINGENCIAS Y OTRAS EROGACIONES ESPECIALES	0.00	0.00	0.00	0.00	0.00	0.00	
PARTICIPACIONES Y APORTACIONES							
PARTICIPACIONES	0.00	0.00	0.00	0.00	0.00	0.00	
APORTACIONES	0.00	0.00	0.00	0.00	0.00	0.00	
CONVENIOS	0.00	0.00	0.00	0.00	0.00	0.00	
DEUDA PÚBLICA							
AMORTIZACION DE LA DEUDA PÚBLICA	0.00	0.00	0.00	0.00	0.00	0.00	
INTERESES DE LA DEUDA PÚBLICA	0.00	0.00	0.00	0.00	0.00	0.00	
COMISIONES DE LA DEUDA PÚBLICA	0.00	0.00	0.00	0.00	0.00	0.00	
GASTOS DE LA DEUDA PÚBLICA	0.00	0.00	0.00	0.00	0.00	0.00	
COSTO POR COBERTURAS	0.00	0.00	0.00	0.00	0.00	0.00	
APOYOS FINANCIEROS	0.00	0.00	0.00	0.00	0.00	0.00	

(Handwritten mark)

De Enero a Diciembre Del 2018

CONCEPTO	AMPLIACIONES/ (REDUCCIONES)					EGRESOS
	APROBADO	EGRESO MODIFICADO	DEVENGADO	PAGADO	SUB EJERCIDO	
I. Gasto NO Etiquetado (I = A + B + C + D + E + F + G + H + I)						
DEUDA PÚBLICA						
A DEUDOS DE EJERCICIOS FISCALES ANTERIORES (ADEFAS)	0.00	0.00	0.00	0.00	0.00	0.00
II - Gasto Etiquetado (II = A + B + C + D + E + F + G + H + I)	0.00	0.00	0.00	0.00	0.00	0.00
A. Servicios Personales (A=a1+a2+a3+a4+a5+a6+a7)						
a1) Remuneraciones al Personal de Carácter Permanente(=f1+f2+f3+f4+f5+f6)						
a2) Remuneraciones al Personal de Carácter Transitorio						
a3) Remuneraciones Adicionales y Especiales						
a4) Seguridad Social						
a5) Otras Prestaciones Sociales y Económicas						
a6) Previsiones						
a7) Pago de Estímulos a Servidores Públicos.						
B. Materiales y Suministros (B=b1+b2+b3+b4+b5+b6+b7+b8+b9)						
b1) Materiales de Administración, Emisión de Documentos y Artículos Oficiales						
b2) Alimentos y Utensilios						
b3) Materias Primas y Materiales de Producción y Comercialización						
b4) Materiales y Artículos de Construcción y de Reparación						
b5) Productos Químicos, Farmacéuticos y de Laboratorio						
b6) Combustibles, Lubrificantes y Aditivos						
b7) Vestuario, Blancos, Prendas de Protección y Artículos Deportivos						
b8) Materiales y Suministros Para Seguridad						
b9) Herramientas, Refacciones y Accesorios Menores						
C. Servicios Generales (C=c1+c2+c3+c4+c5+c6+c7+c8+c9)						
c1) Servicios Básicos						
c2) Servicios de Arrendamiento						
c3) Servicios Profesionales, Científicos, Técnicos y Otros Servicios						
c4) Servicios Financieros, Bancarios y Comerciales						
c5) Servicios de Instalación, Reparación, Mantenimiento y Conservación						
c6) Servicios de Comunicación Social y Publicidad						
c7) Servicios de Traslado y Viáticos						
c8) Servicios Oficiales						
d5) Bienes en Tránsito						
c9) Otros Servicios Generales						
D. Transferencias, Asignaciones, Subsidios y Otras Ayudas (D=d1+d2+d3+d4+d5+d6+d7+d8+d9)						
d1) Transferencias Internas y Asignaciones al Sector Público						
d2) Transferencias al Resto del Sector Público						
d3) Subsidios y Subvenciones						
d4) Ayudas Sociales						
d5) Pensiones y Jubilaciones						
d6) Transferencias a Fideicomisos, Mandatos y Otros Análogos						
d7) Transferencias a la Seguridad Social						

De Enero a Diciembre Del 2018

CONCEPTO	APROBADO	AMPLIACIONES/ (REDUCCIONES)	EGRESO MODIFICADO	DEVENGADO	EGRESOS	PAGADO	SUBERERCIDO
I. Gasto NO Etiquetado (I = A + B + C + D + E + F + G + H + I)							
10) Luminarias							
d9) Transferencias al Exterior							
E. Bienes Muebles, Inmuebles e Intangibles (E=e1+e2+e3+e4+e5+e6+e7+e8+e9)							
e1) Mobiliario y Equipo de Administración							
e2) Mobiliario y Equipo Educativo y Recreativo							
e3) Equipo e Instrumental Médico y de Laboratorio							
e4) Vehículos y Equipo de Transporte							
e5) Equipo de Defensa y Seguridad							
e6) Maquinaria, Otros Equipos y Herramientas							
e7) Activos Biológicos							
e8) Bienes Inmuebles							
e9) Activos Intangibles							
F. Inversión Pública (F=f1+f2+f3)							
f1) Obra Pública en Bienes de Dominio Público							
f2) Obra Pública en Bienes Propios							
f3) Proyectos Productivos y Acciones de Fomento							
G. Inversiones Financieras y Otras Provisiones (G=g1+g2+g3+g4+g5+g6+g7)							
g1) Inversiones Para el Fomento de Actividades Productivas							
g2) Acciones y Participaciones de Capital							
g3) Compra de Títulos y Valores							
g4) Concesión de Préstamos							
g5) Inversiones en Fideicomisos, Mandatos y Otros Análogos Fideicomiso de Desastres Naturales (Informativo)							
g6) Otras Inversiones Financieras							
g7) Provisiones para Contingencias y Otras Erogaciones Especiales							
H. Participaciones y Aportaciones (H=h1+h2+h3)							
h1) Participaciones							
h2) Aportaciones							
h3) Convenios							
I. Deuda Pública (I=i1+i2+i3+i4+i5+i6+i7)							
i1) Amortización de la Deuda Pública							
i2) Intereses de la Deuda Pública							
i3) Comisiones de la Deuda Pública							
i4) Gastos de la Deuda Pública							
i5) Costo por Coberturas							
i6) Apoyos Financieros							
i7) Adeudos de Ejercicios Fiscales Anteriores (ADEFAS)							



TOTAL DEL EGRESOS(III = I + II):

15,000,000.00	7,143,947.40	22,143,947.40	13,672,813.33	13,672,813.33	8,471,134.07
---------------	--------------	---------------	---------------	---------------	--------------

INSTITUTO MUNICIPAL DE LAS MUJERES REGIAS
Estado Analítico del Ejercicio del Presupuesto de Egresos Detallado - LDF
CLASIFICACIÓN POR OBJETO DEL GASTO (Capítulo y Concepto)

De Enero a Diciembre Del 2018

CONCEPTO	APROBADO	AMPLIACIONES/ (REDUCCIONES)	EGRESO MODIFICADO	DEVENGADO	EGRESOS	PAGADO	SUB EJERCIDO
----------	----------	-----------------------------	-------------------	-----------	---------	--------	--------------

I. Gasto NO Etiquetado (I = A + B + C + D + E + F + G + H + I)



INSTITUTO MUNICIPAL DE LAS MUJERES REGIAS

ESTADO ANALÍTICO DEL EJERCICIO DEL PRESUPUESTO DE EGRESOS DETALLADO - LDF

CLASIFICACIÓN ADMINISTRATIVA De Enero a Diciembre Del 2018

Concepto (c)	Egresos					Subejercicio (e)
	Aprobado (d)	Ampliaciones/ (Reducciones)	Modificado	Devengado	Pagado	
I. Gasto No Etiquetado (I=A+B+C+D+E+F+G+H)	15,000,000.00	7,143,947.40	22,143,947.40	13,672,813.33	13,672,813.33	8,471,134.07
A. Dependencia o Unidad Administrativa 1						
B. Dependencia o Unidad Administrativa 2						
C. Dependencia o Unidad Administrativa 3						
D. Dependencia o Unidad Administrativa 4						
E. Dependencia o Unidad Administrativa 5						
F. Dependencia o Unidad Administrativa 6						
G. Dependencia o Unidad Administrativa 7						
H. Dependencia o Unidad Administrativa xx						
II. Gasto Etiquetado (II=A+B+C+D+E+F+G+H)						
A. Dependencia o Unidad Administrativa 1						
B. Dependencia o Unidad Administrativa 2						
C. Dependencia o Unidad Administrativa 3						
D. Dependencia o Unidad Administrativa 4						
E. Dependencia o Unidad Administrativa 5						
F. Dependencia o Unidad Administrativa 6						
G. Dependencia o Unidad Administrativa 7						
H. Dependencia o Unidad Administrativa xx						
III. Total de Egresos (III = I + II)	15,000,000.00	7,143,947.40	22,143,947.40	13,672,813.33	13,672,813.33	8,471,134.07

8.

INSTITUTO MUNICIPAL DE LAS MUJERES REGIAS

ESTADO ANALÍTICO DEL EJERCICIO DEL PRESUPUESTO DE EGRESOS DETALLADO - LDF
 CLASIFICACIÓN FUNCIONAL (Finalidad y Función)
 De Enero a Diciembre Del 2018

Fecha : 23/Ene/2019

Hora : 01:55:11

Concepto (c)	Egresos					Subejercicio (e)
	Aprobado (d)	Ampliaciones/ (Reducciones)	Modificado	Devengado	Pagado	

I. Gasto No Etiquetado (I=A+B+C+D) 15,000,000.00

A. Gobierno 7,143,947.40

(A=a1+a2+a3+a4+a5+a6+a7+a8) 22,143,947.40

- a1) Legislación
- a2) Justicia
- a3) Coordinación de la Política de Gobierno
- a4) Relaciones Exteriores
- a5) Asuntos Financieros y Hacendarios
- a6) Seguridad Nacional
- a7) Asuntos de Orden Público y de Seguridad Interior
- a8) Otros Servicios Generales

B. Desarrollo Social 13,672,813.33

(B=b1+b2+b3+b4+b5+b6+b7) 13,672,813.33

- b1) Protección Ambiental
- b2) Vivienda y Servicios a la Comunidad
- b3) Salud
- b4) Recreación, Cultura y Otras Manifestaciones Sociales
- b5) Educación
- b6) Protección Social
- b7) Otros Asuntos Sociales

C. Desarrollo Económico 8,471,134.07

(C=c1+c2+c3+c4+c5+c6+c7+c8+c9) 8,471,134.07

- c1) Asuntos Económicos, Comerciales y Laborales en General
- c2) Agropecuaria, Silvicultura, Pesca y Caza
- c3) Combustibles y Energía
- c4) Minería, Manufacturas y Construcción
- c5) Transporte
- c6) Comunicaciones
- c7) Turismo
- c8) Ciencia, Tecnología e Innovación
- c9) Otras Industrias y Otros Asuntos Económicos

D. Otras No Clasificadas en Funciones Anteriores (D=d1+d2+d3+d4) 15,000,000.00

d1) Transacciones de la Deuda Publica / Costo Financiero de la Deuda 7,143,947.40

d2) Transferencias, Participaciones y Aportaciones Entre Diferentes Niveles y Ordenes de Gobierno 22,143,947.40

d3) Saneamiento del Sistema Financiero 13,672,813.33

d4) Adeudos de Ejercicios Fiscales Anteriores 13,672,813.33

II. Gasto Etiquetado (II=A+B+C+D)

A. Gobierno

(A=a1+a2+a3+a4+a5+a6+a7+a8)

- a1) Legislación
- a2) Justicia
- a3) Coordinación de la Política de Gobierno
- a4) Relaciones Exteriores
- a5) Asuntos Financieros y Hacendarios
- a6) Seguridad Nacional
- a7) Asuntos de Orden Público y de Seguridad Interior
- a8) Otros Servicios Generales



B. Desarrollo Social
(B=b1+b2+b3+b4+b5+b6+b7)

INSTITUTO MUNICIPAL DE LAS MUJERES REGIAS

ESTADO ANALÍTICO DEL EJERCICIO DEL PRESUPUESTO DE EGRESOS DETALLADO - LDF
 CLASIFICACIÓN FUNCIONAL (Finalidad y Función)
 De Enero a Diciembre Del 2018

Concepto (c)	Egresos					Subejercicio (e)
	Aprobado (d)	Ampliaciones/ (Reducciones)	Modificado	Devengado	Pagado	
b1) Protección Ambiental						
b2) Vivienda y Servicios a la Comunidad						
b3) Salud						
b4) Recreación, Cultura y Otras Manifestaciones Sociales						
b5) Educación						
b6) Protección Social						
b7) Otros Asuntos Sociales						
C. Desarrollo Económico (C=c1+c2+c3+c4+c5+c6+c7+c8+c9)						
c1) Asuntos Económicos, Comerciales y Laborales en General						
c2) Agropecuaria, Silvicultura, Pesca y Caza						
c3) Combustibles y Energía						
c4) Minería, Manufacturas y Construcción						
c5) Transporte						
c6) Comunicaciones						
c7) Turismo						
c8) Ciencia, Tecnología e Innovación						
c9) Otras Industrias y Otros Asuntos Económicos						
D. Otras No Clasificadas en Funciones Anteriores (D=d1+d2+d3+d4)						
d1) Transacciones de la Deuda Publica / Costo Financiero de la Deuda						
d2) Transferencias, Participaciones y Aportaciones Entre Diferentes Niveles y Ordenes de Gobierno						
d3) Saneamiento del Sistema Financiero						
d4) Adeudos de Ejercicios Fiscales Anteriores						
III. Total de Egresos (III = I + II)	15,000,000.00	7,143,947.40	22,143,947.40	13,672,813.33	13,672,813.33	8,471,134.07



INSTITUTO MUNICIPAL DE LAS MUJERES REGIAS

ESTADO ANALÍTICO DEL EJERCICIO DEL PRESUPUESTO DE EGRESOS DETALLADO - LDF CLASIFICACIÓN DE SERVICIOS PERSONALES POR CATEGORIA De Enero a Diciembre Del 2018

Página 1 de 1
Fecha: 23/Ene/2019
Hora : 02:21:14

Concepto (c)	Egresos					Subejercicio (e)
	Aprobado (d)	Ampliaciones/ (Reducciones)	Modificado	Devengado	Pagado	
I. Gasto No Etiquetado (I=A+B+C+D+E+F)	6,449,000.00	-219,681.00	6,229,319.00	4,567,018.17	4,567,018.17	1,662,300.83
A. Personal Administrativo y de Servicio Público	6,449,000.00	-219,681.00	6,229,319.00	4,567,018.17	4,567,018.17	1,662,300.83
B. Magisterio						
C. Servicios de Salud (C=c1+c2)						
c1) Personal Administrativo						
c2) Personal Médico, Paramédico y afín						
D. Seguridad Pública						
E. Gastos asociados a la implementación de nuevas leyes federales o reformas a las mismas (E = e1 + e2)						
e1) Nombre del Programa o Ley 1						
e2) Nombre del Programa o Ley 2						
F. Sentencias laborales definitivas						
II. Gasto Etiquetado (II=A+B+C+D+E+F)						
A. Personal Administrativo y de Servicio Público						
B. Magisterio						
C. Servicios de Salud (C=c1+c2)						
c1) Personal Administrativo						
c2) Personal Médico, Paramédico y afín						
D. Seguridad Pública						
E. Gastos asociados a la implementación de nuevas leyes federales o reformas a las mismas (E = e1 + e2)						
e1) Nombre del Programa o Ley 1						
e2) Nombre del Programa o Ley 2						
F. Sentencias laborales definitivas						
III. Total del Gasto en Servicios Personales (III = I + II)	6,449,000.00	-219,681.00	6,229,319.00	4,567,018.17	4,567,018.17	1,662,300.83

J

Instituto Municipal de las Mujeres Regias
Proyecciones de Ingresos - LDF
Del 1 de Enero al 31 de Diciembre de 2018
(PESOS)

Concepto (b)	Año en Cuestión	Año 1 (d)	Año 2 (d)	Año 3 (d)	Año 4 (d)	Año 5 (d)
	2018	2019	2020	2021	2022	2023
1. Ingresos de Libre Disposición (1=A+B+C+D+E+F+G+H+I+J+K+L)	15,000,000.00	15,120,000.00	15,876,000.00	16,669,800.00	17,503,290.00	18,378,454.50
A. Impuestos	-	-	-	-	-	-
B. Cuotas y Aportaciones de Seguridad Social	-	-	-	-	-	-
C. Contribuciones de Mejoras	-	-	-	-	-	-
D. Derechos	-	-	-	-	-	-
E. Productos	-	-	-	-	-	-
F. Aprovechamientos	-	-	-	-	-	-
G. Ingresos por Ventas de Bienes y Servicios	-	-	-	-	-	-
H. Participaciones	-	-	-	-	-	-
I. Incentivos Derivados de la Colaboración Fiscal	-	-	-	-	-	-
J. Transferencias	15,000,000.00	15,120,000.00	15,876,000.00	16,669,800.00	17,503,290.00	18,378,454.50
K. Convenios	-	-	-	-	-	-
L. Otros Ingresos de Libre Disposición	-	-	-	-	-	-
2. Transferencias Federales Etiquetadas (2=A+B+C+D+E)	-	-	-	-	-	-
A. Aportaciones	-	-	-	-	-	-
B. Convenios	-	-	-	-	-	-
C. Fondos Distintos de Aportaciones	-	-	-	-	-	-
D. Transferencias, Subsidios y Subvenciones, y Pensiones y Jubilaciones	-	-	-	-	-	-
E. Otras Transferencias Federales Etiquetadas	-	-	-	-	-	-
3. Ingresos Derivados de Financiamientos (3=A)	-	-	-	-	-	-
A. Ingresos Derivados de Financiamientos	-	-	-	-	-	-
4. Total de Ingresos Proyectados (4=1+2+3)	-	-	-	-	-	-
Datos Informativos						
1. Ingresos Derivados de Financiamientos con Fuente de Pago de Recursos de Libre Disposición	-	-	-	-	-	-
2. Ingresos derivados de Financiamientos con Fuente de Pago de Transferencias Federales Etiquetadas	-	-	-	-	-	-
3. Ingresos Derivados de Financiamiento (3 = 1 + 2)	15,000,000.00	15,120,000.00	15,876,000.00	16,669,800.00	17,503,290.00	18,378,454.50

Instituto Municipal de las Mujeres Regias
Proyecciones de Egresos - LDF
Del 1 de Enero al 31 de Diciembre de 2018
(PESOS)

Concepto (b)	Año en Cuestión	Año 1 (d)	Año 2 (d)	Año 3 (d)	Año 4 (d)	Año 5 (d)
	2018	2019	2020	2021	2022	2023
1. Gasto No Etiquetado (1=A+B+C+D+E+F+G+H+I)	15,000,000.00	15,120,000.00	15,876,000.00	16,669,800.00	17,503,290.00	18,378,454.50
A. Servicios Personales	6,449,000.00	6,771,450.00	7,110,022.50	7,465,523.63	7,838,799.81	8,230,739.80
B. Materiales y Suministros	440,400.00	462,420.00	485,541.00	509,818.05	535,308.95	562,074.40
C. Servicios Generales	7,510,600.00	7,886,130.00	8,280,436.50	8,694,458.33	9,129,181.24	9,585,640.30
D. Transferencias, Asignaciones, Subsidios y Otras Ayudas	-	-	-	-	-	-
E. Bienes Muebles, Inmuebles e Intangibles	600,000.00	-	-	-	-	-
F. Inversión Pública	-	-	-	-	-	-
G. Inversiones Financieras y Otras Provisiones	-	-	-	-	-	-
H. Participaciones y Aportaciones	-	-	-	-	-	-
I. Deuda Pública	-	-	-	-	-	-
2. Gasto Etiquetado (2=A+B+C+D+E+F+G+H+I)	-	-	-	-	-	-
A. Servicios Personales	-	-	-	-	-	-
B. Materiales y Suministros	-	-	-	-	-	-
C. Servicios Generales	-	-	-	-	-	-
D. Transferencias, Asignaciones, Subsidios y Otras Ayudas	-	-	-	-	-	-
E. Bienes Muebles, Inmuebles e Intangibles	-	-	-	-	-	-
F. Inversión Pública	-	-	-	-	-	-
G. Inversiones Financieras y Otras Provisiones	-	-	-	-	-	-
H. Participaciones y Aportaciones	-	-	-	-	-	-
I. Deuda Pública	-	-	-	-	-	-
3. Total de Egresos Proyectados (3 = 1 + 2)	-	-	-	-	-	-

Instituto Municipal de las Mujeres Regias
Resultados de Ingresos - LDF
Del 1 de Enero al 31 de Diciembre de 2018
(PESOS)

Concepto (b)	2013	2014	2015	2016	2017	Año del Ejercicio Vigente ² (d)
1. Ingresos de Libre Disposición (1=A+B+C+D+E+F+G+H+I+J+K+L)	6,200,000.00	6,000,000.00	6,000,000.00	5,714,000.00	7,000,000.00	19,766,242.57
A. Impuestos	-	-	-	-	-	-
B. Cuotas y Aportaciones de Seguridad Social	-	-	-	-	-	-
C. Contribuciones de Mejoras	-	-	-	-	-	-
D. Derechos	-	-	-	-	-	-
E. Productos	-	-	-	-	-	-
F. Aprovechamientos	-	-	-	-	-	-
G. Ingresos por Ventas de Bienes y Servicios	-	-	-	-	-	-
H. Participaciones	-	-	-	-	-	-
I. Incentivos Derivados de la Colaboración Fiscal	-	-	-	-	-	-
J. Transferencias	6,200,000.00	6,000,000.00	6,000,000.00	5,714,000.00	7,000,000.00	19,766,242.57
K. Convenios	-	-	-	-	-	-
L. Otros Ingresos de Libre Disposición	-	-	-	-	-	-
2. Transferencias Federales Etiquetadas (2=A+B+C+D+E)	237,534.00	-	-	200,000.00	200,000.00	-
A. Aportaciones	-	-	-	-	-	-
B. Convenios	237,534.00	-	-	200,000.00	200,000.00	-
C. Fondos Distintos de Aportaciones	-	-	-	-	-	-
D. Transferencias, Subsidios y Subvenciones, y Pensiones y Jubilaciones	-	-	-	-	-	-
E. Otras Transferencias Federales Etiquetadas	-	-	-	-	-	-
3. Ingresos Derivados de Financiamientos (3=A)	-	-	-	-	-	-
A. Ingresos Derivados de Financiamientos	-	-	-	-	-	-
4. Total de Resultados de Ingresos (4=1+2+3)	6,437,534.00	6,000,000.00	6,000,000.00	5,914,000.00	7,200,000.00	19,766,242.57
Datos Informativos						
1. Ingresos Derivados de Financiamientos con Fuente de Pago de Recursos de Libre Disposición	-	-	-	-	-	-
2. Ingresos derivados de Financiamientos con Fuente de Pago de Transferencias Federales Etiquetadas	-	-	-	-	-	-
3. Ingresos Derivados de Financiamiento (3 = 1 + 2)	-	-	-	-	-	-

Instituto Municipal de las Mujeres Regias
Resultados de Egresos - LDF
Del 1 de Enero al 31 de Diciembre de 2018
(PESOS)

Concepto (b)	2013	2014	2015	2016	2017	Año del Ejercicio Vigente ² (d)
1. Gasto No Etiquetado (1=A+B+C+D+E+F+G+H+I)	7,285,535.81	6,399,951.00	5,887,495.22	5,609,426.02	6,249,993.48	13,672,813.35
A. Servicios Personales	4,677,179.74	4,781,823.00	4,767,670.15	4,548,803.17	4,534,587.06	4,567,018.17
B. Materiales y Suministros	282,928.56	224,873.00	112,945.66	140,323.99	158,317.42	488,675.13
C. Servicios Generales	1,899,652.05	1,388,415.00	966,697.01	808,107.04	1,557,089.00	5,098,775.54
D. Transferencias, Asignaciones, Subsidios y Otras Ayudas	-	-	-	-	-	-
E. Bienes Muebles, Inmuebles e Intangibles	425,775.46	4,840.00	40,182.40	112,191.82	-	3,518,344.51
F. Inversión Pública	-	-	-	-	-	-
G. Inversiones Financieras y Otras Provisiones	-	-	-	-	-	-
H. Participaciones y Aportaciones	-	-	-	-	-	-
I. Deuda Pública	-	-	-	-	-	-
2. Gasto Etiquetado (2=A+B+C+D+E+F+G+H+I)	-	-	-	-	-	-
A. Servicios Personales	-	-	-	-	-	-
B. Materiales y Suministros	-	-	-	-	-	-
C. Servicios Generales	-	-	-	-	-	-
D. Transferencias, Asignaciones, Subsidios y Otras Ayudas	-	-	-	-	-	-
E. Bienes Muebles, Inmuebles e Intangibles	-	-	-	-	-	-
F. Inversión Pública	-	-	-	-	-	-
G. Inversiones Financieras y Otras Provisiones	-	-	-	-	-	-
H. Participaciones y Aportaciones	-	-	-	-	-	-
I. Deuda Pública	-	-	-	-	-	-
3. Total del Resultado de Egresos (3=1+2)	-	-	-	-	-	-

Instituto Municipal de las Mujeres Regias
Informe sobre Estudios Actuariales - LDF
Del 1 de Enero al 31 de Diciembre de 2018
(PESOS)

	Pensiones y jubilaciones	Salud	Riesgos de trabajo	Invalidez y vida	Otras prestaciones sociales
Tipo de Sistema Prestación laboral o Fondo general para trabajadores del estado o municipio Beneficio definido, Contribución definida o Mixto Población afiliada Activos Edad máxima Edad mínima Edad promedio Pensionados y Jubilados Edad máxima Edad mínima Edad promedio Beneficiarios Promedio de años de servicio (trabajadores activos) Aportación individual al plan de pensión como % del salario Aportación del ente público al plan de pensión como % del salario Crecimiento esperado de los pensionados y jubilados (como %) Crecimiento esperado de los activos (como %) Edad de Jubilación o Pensión Esperanza de vida Ingresos del Fondo Ingresos Anuales al Fondo de Pensiones Nómina anual Activos Pensionados y Jubilados Beneficiarios de Pensionados y Jubilados Monto mensual por pensión Máximo Mínimo Promedio Monto de la reserva Valor presente de las obligaciones Pensiones y Jubilaciones en curso de pago Generación actual Generaciones futuras Valor presente de las contribuciones asociadas a los sueldos futuros de cotización X% Generación actual Generaciones futuras Valor presente de aportaciones futuras Generación actual Generaciones futuras Otros Ingresos Déficit/superávit actuarial Generación actual Generaciones futuras Periodo de suficiencia Año de descapitalización Tasa de rendimiento Estudio actuarial Año de elaboración del estudio actuarial Empresa que elaboró el estudio actuarial					
<div style="border: 1px solid black; padding: 10px; width: fit-content; margin: auto;"> <p>Este informe no aplica para el Instituto, en virtud de la naturaleza y periodicidad de sus contratos de nómina, los cuales no representan un riesgo contingente por el momento para el instituto</p> </div>					

